

Cennik detailed

pokryć dachowych
i systemów rynnowych
Lindab

nr 51 v2

ważny od 01.07.2014



Lindab cennik

Lindab Rainline

Stalowy system rynnowy

3

Lindab Topline

Blachy dachówkowe

11

Lindab Roca

Blachy dachówkowe z posypką

15

Lindab Coverline

Blachy trapezowe

19

Lindab PLX

Blachy płaskie na rąbek stojący PLX

25

Lindab SRP Click

Panel dachowy na rąbek

29

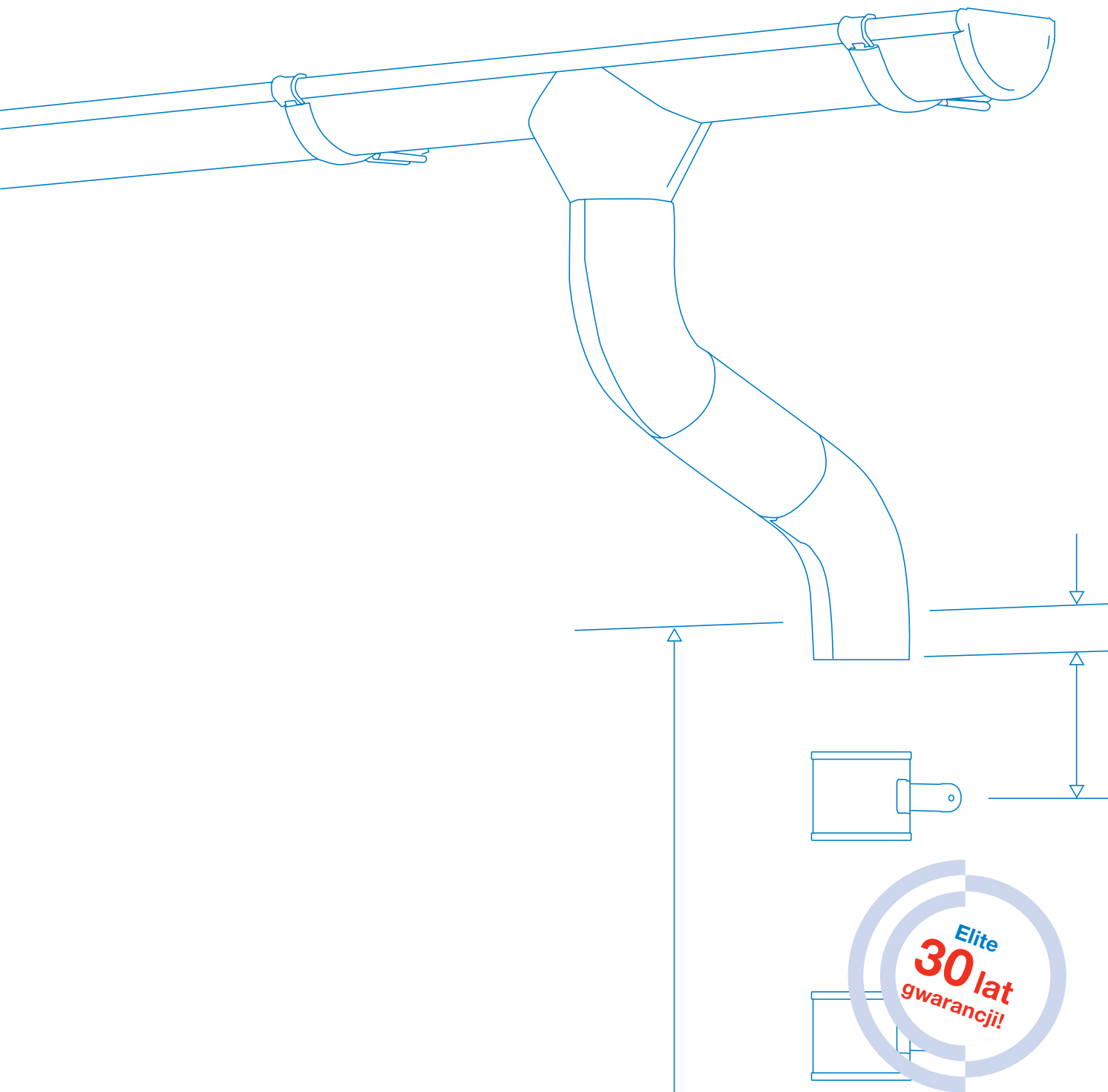
Lindab Safety

System bezpieczeństwa dachowego

35

Obróbki i Akcesoria

41


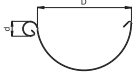


Lindab Rainline

Stalowy system rynnowy

Produkt dostępny w powłoce Elite


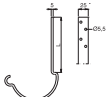
R Rynna

Ikona	Rysunek techniczny	Dane techniczne				Cena/mb netto	VAT	Cena/mb brutto	Ilość w opakowaniu
		Średnica	Długość [m]	D [mm]	d [mm]				
		100*	3-4	107	17	23,38	23%	28,76	5
		125	3-4	123	17	15,29	23%	18,81	5
		150	3-4	155	17	19,29	23%	23,73	3
		190*	3-4	192	22	37,98	23%	46,72	2

KFK Hak rynnowy doczołowy

Ikona	Rysunek techniczny	Dane techniczne		Cena/szt. netto	VAT	Cena/szt. brutto	Ilość w opakowaniu
		Średnica					
		100*		9,67	23%	11,89	50
		125		9,06	23%	11,14	50
		150		9,84	23%	12,10	50


KFL Hak rynnowy dokrokwiovy

Ikona	Rysunek techniczny	Dane techniczne		Cena/szt. netto	VAT	Cena/szt. brutto	Ilość w opakowaniu
		Średnica	L [mm]				
		100*	196	11,54	23%	14,19	50
		125	196	10,83	23%	13,32	50
		150	196	11,16	23%	13,73	40


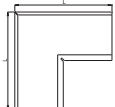
RSK Klamra

Ikona	Rysunek techniczny	Dane techniczne		Cena/szt. netto	VAT	Cena/szt. brutto	Ilość w opakowaniu
		Średnica					
		100*		14,55	23%	17,90	20
		125		13,72	23%	16,88	20
		150		14,44	23%	17,76	20



RG Zamknięcie rynny

Ikona	Rysunek techniczny	Dane techniczne		Cena/szt. netto	VAT	Cena/szt. brutto	Ilość w opakowaniu
		Średnica					
		100*		9,74	23%	11,98	24
		125		10,08	23%	12,40	24
		150		10,84	23%	13,33	24


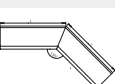
RVI Narożnik rynny wewnętrzny 90°

Ikona	Rysunek techniczny	Dane techniczne		Cena/szt. netto	VAT	Cena/szt. brutto	Ilość w opakowaniu
		Średnica	L [mm]				
		100*	400	69,40	23%	85,36	5
		125	300	57,67	23%	70,93	5
		150	400	68,94	23%	84,80	5
		190*	500	129,88	23%	159,75	5

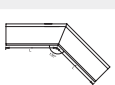
RVY Narożnik rynny zewnętrzny 90°

Ikona	Rysunek techniczny	Dane techniczne		Cena/szt. netto	VAT	Cena/szt. brutto	Ilość w opakowaniu
		Średnica	L [mm]				
		100*	295	69,40	23%	85,36	5
		125	175	57,67	23%	70,93	5
		150	245	68,94	23%	84,80	5
		190*	285	129,88	23%	159,75	5

RVI135 Narożnik rynny wew. 135°


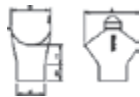
Ikona	Rysunek techniczny	Dane techniczne		Cena/szt. netto	VAT	Cena/szt. brutto	Ilość w opakowaniu
		Średnica	L [mm]				
		100*	300	104,10	23%	128,04	5
		125	300	96,12	23%	118,23	5
		150	300	114,91	23%	141,34	5

RVY135 Narożnik rynny zew. 135°


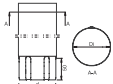
Ikona	Rysunek techniczny	Dane techniczne		Cena/szt. netto	VAT	Cena/szt. brutto	Ilość w opakowaniu
		Średnica	L [mm]				
		100*	250	104,10	23%	128,04	5
		125	240	96,12	23%	118,23	5
		150	230	114,91	23%	141,34	5

* Na zamówienie. Czas oczekiwania do 3 tygodni.


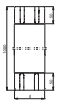
OMV Wpust rynnowy wsuwany

Ikona	Rysunek techniczny	Dane techniczne			Cena/szt. netto	VAT	Cena/szt. brutto	Ilość w opakowaniu
		Średnica	A [mm]	H [mm]				
		100/75*	156	56	26,22	23%	32,25	10
		125/87	174	59	26,35	23%	32,41	15
		150/100	212	73	30,82	23%	37,91	15
		190/120*	206	62	73,42	23%	90,31	6



SROR Rura spustowa

Ikona	Rysunek techniczny	Dane techniczne		Cena/mb netto	VAT	Cena/mb brutto	Ilość w opakowaniu
		Średnica	Długość [m]				
		75*	3-4	29,45	23%	36,22	2
		87	3-4	19,29	23%	23,73	2
		100	3-4	22,51	23%	27,69	2
		120*	3-4	44,80	23%	55,10	2


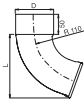
MST Łącznik

Ikona	Rysunek techniczny	Dane techniczne		Cena/szt. netto	VAT	Cena/szt. brutto	Ilość w opakowaniu
		Średnica	Długość [m]				
		75*	1	34,00	23%	41,82	15
		87	1	24,58	23%	30,23	8
		100	1	28,49	23%	35,04	8
		120*	1	56,80	23%	69,86	10



BK Kolanko (70°)

Ikona	Rysunek techniczny	Dane techniczne		Cena/szt. netto	VAT	Cena/szt. brutto	Ilość w opakowaniu
		Średnica					
		75*		28,18	23%	34,66	20
		87		26,87	23%	33,05	20
		100		34,20	23%	42,07	20
		120*		49,95	23%	61,44	15

UTK Wylewka

Ikona	Rysunek techniczny	Dane techniczne		Cena/szt. netto	VAT	Cena/szt. brutto	Ilość w opakowaniu
		Średnica	L [mm]				
		75*	151	35,36	23%	43,49	10
		87	157	33,46	23%	41,16	12
		100	113	38,58	23%	47,45	10
		120*	173	76,97	23%	94,67	10



SSVH Rurhak z zatraskiem (obejma rury spustowej)

Ikona	Rysunek techniczny	Dane techniczne		Cena/szt. netto	VAT	Cena/szt. brutto	Ilość w opakowaniu
		Średnica D					
		75*		8,67	23%	10,66	20
		87		8,95	23%	11,01	20
		100		9,73	23%	11,97	20
		120*		12,95	23%	15,93	20

TPI Trzpień do rurhaka



Ikona	Dane techniczne		Cena/szt. netto	VAT	Cena/szt. brutto	Ilość w opakowaniu
	Długość L [mm]					
	210		7,56	23%	9,30	100
	300		8,28	23%	10,18	100

GROR Trójnik (50°-80°)


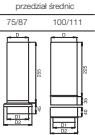
Ikona	Rysunek techniczny	Dane techniczne		Cena/szt. netto	VAT	Cena/szt. brutto	Ilość w opakowaniu
		Średnica					
		75*		111,82	23%	137,54	6
		87		122,52	23%	150,70	4
		100		135,88	23%	167,13	4

* Na zamówienie. Czas oczekiwania do 3 tygodni.

SRORM Mufa

Ikona	Rysunek techniczny	Dane techniczne <i>Średnica</i>	Cena/szt. netto	VAT	Cena/szt. brutto	Ilość w opakowaniu
		75*	17,68	23%	21,75	50
		87	19,92	23%	24,50	50
		100	26,28	23%	32,32	40
		120*	36,80	23%	45,26	20

BUTK Końcówka do odpiływu

Ikona	Rysunek techniczny	Dane techniczne <i>Średnica</i>	<i>D1 [mm]</i>	<i>D2 [mm]</i>	Cena/szt. netto	VAT	Cena/szt. brutto	Ilość w opakowaniu
		75*	81	115	38,04	23%	46,79	12
		87	93	115	41,93	23%	51,57	12
		100	93	115	67,68	23%	83,25	10
		120*	93	125	76,80	23%	94,46	10

RT Czyszczak (PCV)

Ikona	Rysunek techniczny	<i>Średnica</i>	Dane techniczne <i>Opis</i>	Cena/szt. netto	VAT	Cena/szt. brutto	Ilość w opakowaniu
		100	Filtr na liście.	29,80	23%	36,65	10

SLS Czyszczak (PCV)

Ikona	Rysunek techniczny	<i>Średnica</i>	Dane techniczne <i>Opis</i>	Cena/szt. netto	VAT	Cena/szt. brutto	Ilość w opakowaniu
		100	Filtr na liście.	45,60	23%	56,09	10

MRT Redukcja (PCV)

Ikona	Rysunek techniczny	Dane techniczne <i>Średnica</i>	Cena/szt. netto	VAT	Cena/szt. brutto	Ilość w opakowaniu
		105	8,68	23%	10,68	10


DNX Łącznik

Ikona	Rysunek techniczny	<i>Średnica</i>	Dane techniczne <i>Długość [mm]</i>	Cena/szt. netto	VAT	Cena/szt. brutto	Ilość w opakowaniu
		uniwersalny	250	5,14	23%	6,32	100


LBR Śruby do haków rynnowych

Ikona	Wymiary	J.M.	Cena/op. netto	VAT	Cena/op. brutto	Ilość w opakowaniu
	4,2x30	opakowanie	44,90	23%	55,23	500

KBO Giętek do haków

Ikona	Dane techniczne <i>Średnica</i>	Cena/szt. netto	VAT	Cena/szt. brutto	Ilość w opakowaniu
	uniwersalny	378,00	23%	464,94	1

BFT Farba zaprawkowa

Ikona	Dane techniczne <i>Pojemność [ml]</i>	Cena/szt. netto	VAT	Cena/szt. brutto	Ilość w opakowaniu
	200	44,00	23%	54,12	-


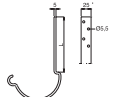
* Na zamówienie. Czas oczekiwania do 3 tygodni.

Elementy rynnowe uzupełniające NA ZAMÓWIENIE

SSK Hak rynnowy doczołowy regulowany**

Ikona	Rysunek techniczny	Dane techniczne <i>Średnica</i>	Cena/szt. netto	VAT	Cena/szt. brutto	Ilość w opakowaniu
		100	9,78	23%	12,03	50
		125	10,12	23%	12,45	50
		150	10,72	23%	13,19	50


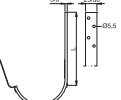
KFL 35 Hak rynnowy dokrokwowy

Ikona	Rysunek techniczny	Dane techniczne <i>Średnica</i>	Dane techniczne <i>L [mm]</i>	Cena/szt. netto	VAT	Cena/szt. brutto	Ilość w opakowaniu
		125	336	18,20	23%	22,39	50
		150	336	18,80	23%	23,12	40


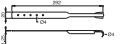
K 24 Hak rynnowy dokrokwowy

Ikona	Rysunek techniczny	Dane techniczne <i>Średnica</i>	Dane techniczne <i>L [mm]</i>	Cena/szt. netto	VAT	Cena/szt. brutto	Ilość w opakowaniu
		190	244	23,40	23%	28,78	30

K 40 Hak rynnowy dokrokwowy

Ikona	Rysunek techniczny	Dane techniczne <i>Średnica</i>	Dane techniczne <i>L [mm]</i>	Cena/szt. netto	VAT	Cena/szt. brutto	Ilość w opakowaniu
		125	400	19,80	23%	24,35	30
		150	400	20,60	23%	25,34	30

STAG Podciąg rynny

Ikona	Rysunek techniczny	Dane techniczne <i>Średnica</i>	Dane techniczne <i>Długość [mm]</i>	Cena/szt. netto	VAT	Cena/szt. brutto	Ilość w opakowaniu
		uniwersalny	250	5,88	23%	7,23	50



TB Osłona haka

Ikona	Rysunek techniczny	Dane techniczne <i>Średnica</i>	Cena/szt. netto	VAT	Cena/szt. brutto	Ilość w opakowaniu
		100	8,46	23%	10,41	50
		125	8,95	23%	11,01	50
		150	9,67	23%	11,89	50

RGV Zamknięcie rynny lewe/RGH Zamknięcie rynny prawe

Ikona	Rysunek techniczny	Dane techniczne <i>Średnica</i>	Cena/szt. netto	VAT	Cena/szt. brutto	Ilość w opakowaniu
		190	21,50	23%	26,45	25

OSK Osłona rynny narożna

Ikona	Rysunek techniczny	Dane techniczne <i>Średnica</i>	Cena/szt. netto	VAT	Cena/szt. brutto	Ilość w opakowaniu
		uniwersalna	70,54	23%	86,76	10

OSKR Osłona rynny prosta

Ikona	Rysunek techniczny	Dane techniczne <i>Średnica</i>	Cena/szt. netto	VAT	Cena/szt. brutto	Ilość w opakowaniu
		125	68,18	23%	83,86	10
		150	72,20	23%	88,81	10

** Nie występuje w kolorze zielonym.

VATK Lejek (kosz zlewowy)

Ikona	Rysunek techniczny	Dane techniczne			Cena/szt. netto	VAT	Cena/szt. brutto	Ilość w opakowaniu
		Średnica	A [mm]	H [mm]				
		87	285	270	132,00	23%	162,36	5
		100	285	253	140,00	23%	172,20	5
		120	285	227	152,00	23%	186,96	5

FUTK Wyłapywacz deszczówki

Ikona	Rysunek techniczny	Dane techniczne			Cena/szt. netto	VAT	Cena/szt. brutto	Ilość w opakowaniu
		Średnica						
		75			94,73	23%	116,52	5
		87			100,52	23%	123,64	4
		100			108,25	23%	133,15	4

SOKN Odsadzka

Ikona	Rysunek techniczny	Dane techniczne			Cena/szt. netto	VAT	Cena/szt. brutto	Ilość w opakowaniu
		Średnica						
		75			93,88	23%	115,47	25
		87			100,44	23%	123,54	20
		100			109,36	23%	134,51	20

PRT Rura przedłużająca zew.

Ikona	Rysunek techniczny	Dane techniczne			Cena/szt. netto	VAT	Cena/szt. brutto	Ilość w opakowaniu
		Średnica						
		75			23,38	23%	28,76	10
		87			25,09	23%	30,86	10
		100			28,50	23%	35,06	10

Rynny prostokątne i akcesoria NA ZAMÓWIENIE

RER Rynna

Ikona	Rysunek techniczny	Dane techniczne		Cena/mb netto	VAT	Cena/mb brutto	Ilość w opakowaniu
		Średnica [mm]	Długość [m]				
		136	3 - 4	60,33	23%	74,20	-

RERSK Klamra

Ikona	Rysunek techniczny	Dane techniczne			Cena/szt. netto	VAT	Cena/szt. brutto	Ilość w opakowaniu
		Średnica [mm]						
		136			43,57	23%	53,59	-



REGH Zamknięcie rynny prawe/REGV (lewe)

Ikona	Rysunek techniczny	Dane techniczne			Cena/szt. netto	VAT	Cena/szt. brutto	Ilość w opakowaniu
		Średnica [mm]						
		136			48,35	23%	59,47	-



REK21 Hak dokrokwowy

Ikona	Rysunek techniczny	Dane techniczne		Cena/szt. netto	VAT	Cena/szt. brutto	Ilość w opakowaniu
		Średnica [mm]	L [mm]				
		136	210	29,49	23%	36,27	-

REK07 Hak doczołowy

Ikona	Rysunek techniczny	Dane techniczne		Cena/szt. netto	VAT	Cena/szt. brutto	Ilość w opakowaniu
		Średnica [mm]	L [mm]				
		136	70	23,88	23%	29,37	-

REOK Wpust rynnowy

Ikona	Rysunek techniczny	Dane techniczne		Cena/szt. netto	VAT	Cena/szt. brutto	Ilość w opakowaniu
		Średnica D/d [mm]	H [mm]				
		136/87	95	111,99	23%	137,75	-
		136/100	85				

RERVI Wewnętrzny narożnik rynny 90°

Ikona	Rysunek techniczny	Dane techniczne		Cena/szt. netto	VAT	Cena/szt. brutto	Ilość w opakowaniu
		Średnica [mm]	L [mm]				
		136	400	246,07	23%	302,66	-

RERVY Zewnętrzny narożnik rynny 90°


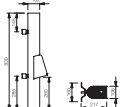
Ikona	Rysunek techniczny	Dane techniczne		Cena/szt. netto	VAT	Cena/szt. brutto	Ilość w opakowaniu
		Średnica [mm]	L [mm]				
		136	400	246,07	23%	302,66	-

Elementy wzmocnione VANDAL STOP NA ZAMÓWIENIE


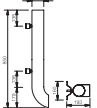
300 SLS Vandal

Ikona	Rysunek techniczny	Dane techniczne		Cena/szt. netto	VAT	Cena/szt. brutto	Ilość w opakowaniu
		Średnica [mm]	Opis				
		101,6	Filtr na liście.	424,71	23%	522,39	10


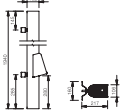
850 SLS Vandal

Ikona	Rysunek techniczny	Dane techniczne		Cena/szt. netto	VAT	Cena/szt. brutto	Ilość w opakowaniu
		Średnica [mm]	Opis				
		101,6	Wzmocniony odcinek rury spustowej ze zintegrowanym czyszczakiem SLS.	635,55	23%	781,73	10


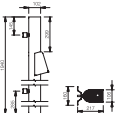
850 UTK Vandal

Ikona	Rysunek techniczny	Dane techniczne		Cena/szt. netto	VAT	Cena/szt. brutto	Ilość w opakowaniu
		Średnica [mm]	Opis				
		101,6	Wzmocniony odcinek rury spustowej ze zintegrowaną wylewką UTK.	704,83	23%	866,94	10


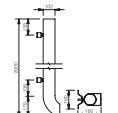
2000 SLS Vandal

Ikona	Rysunek techniczny	Dane techniczne		Cena/szt. netto	VAT	Cena/szt. brutto	Ilość w opakowaniu
		Średnica [mm]	Opis				
		101,6	Wzmocniony odcinek rury spustowej ze zintegrowanym czyszczakiem SLS w dolnej części rury.	777,12	23%	955,86	10

2000 SLST Vandal

Ikona	Rysunek techniczny	Dane techniczne		Cena/szt. netto	VAT	Cena/szt. brutto	Ilość w opakowaniu
		Średnica [mm]	Opis				
		101,6	Wzmocniony odcinek rury spustowej ze zintegrowanym czyszczakiem SLS w części górnej.	777,12	23%	955,86	10

2000 UTK Vandal

Ikona	Rysunek techniczny	Dane techniczne		Cena/szt. netto	VAT	Cena/szt. brutto	Ilość w opakowaniu
		Średnica [mm]	Opis				
		101,6	Wzmocniony odcinek rury spustowej ze zintegrowaną wylewką UTK.	843,39	23%	1037,37	10

Istnieje możliwość zakupu elementów Vandal Stop w wersji ocynkowanej oraz ze stali nierdzewnej polerowanej. Ceny tych wersji kalkulowane na indywidualne zapytanie.

Kolorystyka

Rainline – tabela kolorów

Numer Lindab	Kolor	Najbliższy NCS	Najbliższy RAL
001	Biały	S 1002-G50Y	9002
015	Czarny	S 9000-N	9005
045	Srebrny metallic	-	9006
087	Grafitowy	S 7005-B20G	7011
387	Kawowy brąz	S 8502-Y	8019
434	Brązowy	S 8005-Y80R	8017
742	Ceglasty	S 4040-Y80R	8004
758	Czerwony	S 5040-Y80R	3009
778	Miedziany metallic ¹	S 4030-Y60R	8003
044	Antracyt metallic ^{1,2}	-	9007
830	Zielony ^{1,2,*}	S 7010-G30Y	6020

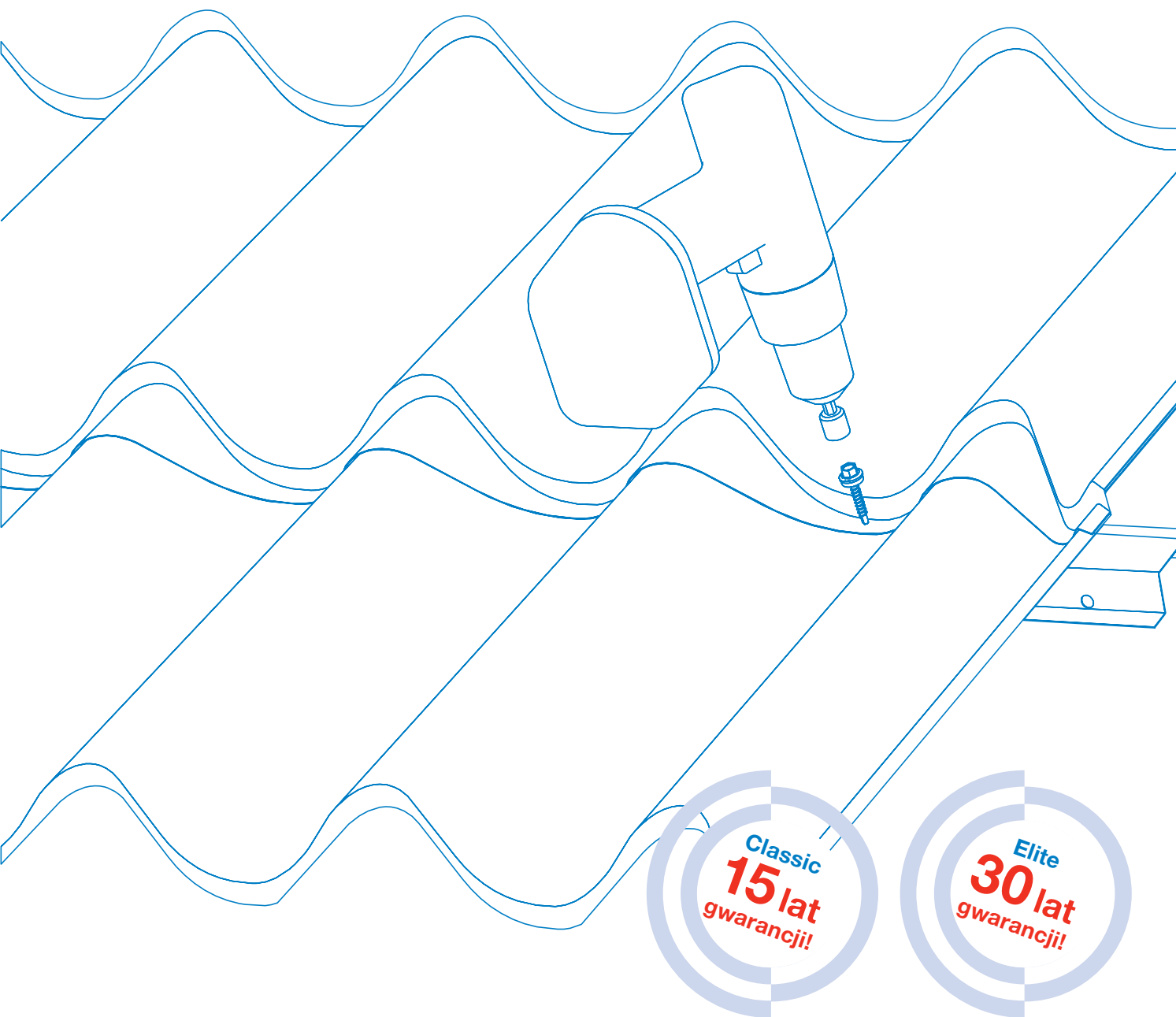
Inny materiał

-	Alucynk ^{1,2,*}	-	-
---	--------------------------	---	---

* Na zamówienie.

¹ nie występuje w systemie 100/75

² nie występuje w systemach 190/120



Lindab Topline


Blachy dachówkowe

Produkty dostępne w powłokach Classic, Elite

LPA H blacha dachówkowa (wysoki profil)

Grubość rdzenia stalowego	0,50 mm	Długość modułu	400 mm
Waga/m ²	~ 5 kg	Szerokość modułu	200 mm
Szerokość kryjąca	1000 mm	Powłoki	Classic, Classic mat, Elite, Elite mat
Szerokość całkowita	1100 mm	Długość zakładu	110 mm
Wysokość całkowita profilu	60 mm	Min. kąt nachylenia dachu	14°
Wysokość fali	42 mm	Rozstaw łąt	400 mm
Zakres długości arkuszy***	910-5310 mm		

Rysunek techniczny	Szerokość kryjąca [mm]	J.M.	Powłoki	Cena netto			Cena brutto	
				za 1 m ²	za 1 m ² kryjący	VAT	za 1 m ²	za 1 m ² kryjący
	1000	m ²	Classic*	28,99	31,89	23%	35,66	39,22
	1000	m ²	Classic mat	32,26	35,49	23%	39,68	43,65
	1000	m ²	Elite**	33,63	36,99	23%	41,36	45,50
	1000	m ²	Elite mat	34,54	37,99	23%	42,48	46,73

LPA L blacha dachówkowa (niski profil)

Grubość rdzenia stalowego	0,50 mm	Długość modułu	350 mm
Waga/m ²	~ 5 kg	Szerokość modułu	180 mm
Szerokość kryjąca	1100 mm	Powłoki	Classic, Classic mat, Elite, Elite mat
Szerokość całkowita	1175 mm	Długość zakładu	130 mm
Wysokość całkowita profilu	40 mm	Min. kąt nachylenia dachu	14°
Wysokość fali	26 mm	Rozstaw łąt	350 mm
Zakres długości arkuszy***	830-5030mm		

Rysunek techniczny	Szerokość kryjąca [mm]	J.M.	Powłoki	Cena netto			Cena brutto	
				za 1 m ²	za 1 m ² kryjący	VAT	za 1 m ²	za 1 m ² kryjący
	1100	m ²	Classic*	26,20	27,99	23%	32,23	34,43
	1100	m ²	Classic mat	29,95	31,99	23%	36,84	39,35
	1100	m ²	Elite**	31,35	33,49	23%	38,56	41,19
	1100	m ²	Elite mat	32,29	34,49	23%	39,72	42,42

*** W sprawie zamówienia długości spoza zakresu prosimy o kontakt z Biurem Obsługi Klienta

Obróbki i Akcesoria

FOP Blacha płaska

Wymiary [mm]	Grubość rdzenia [mm]	J.M.	Powłoki	Cena netto	VAT	Cena brutto
1230 x 2000	0,5	m ²	Classic*	24,99	23%	30,74
1230 x 2000	0,5	m ²	Classic mat	28,99	23%	35,66
1230 x 2000	0,5	m ²	Elite**	30,99	23%	38,12
1230 x 2000	0,5	m ²	Elite mat	31,99	23%	39,35

Istnieje możliwość zamówienia arkuszy dłuższych niż 2 mb (maks. do 100 mb).

FOPFL Blacha płaska foliowana

Wymiary [mm]	Grubość rdzenia [mm]	J.M.	Powłoki	Cena netto	VAT	Cena brutto
1230 x 2000	0,5	m ²	Classic*	26,21	23%	32,24
1230 x 2000	0,5	m ²	Classic mat	30,21	23%	37,16
1230 x 2000	0,5	m ²	Elite**	32,21	23%	39,62
1230 x 2000	0,5	m ²	Elite mat	33,21	23%	40,85

Istnieje możliwość zamówienia arkuszy dłuższych niż 2 mb (maks. do 100 mb).

Pozostałe obróbki i akcesoria znajdują się na str 41.

* do wszystkich blach w powłoce Classic w kolorach: sygnałowo-czerwonym, sygnałowo-niebieskim, srebrnym należy doliczyć 5%

** do wszystkich blach w powłoce Elite w kolorach: miedziany metallic i antracyt metallic należy doliczyć 5%

NTP Gąsior do blachy dachówkowej

	Wymiary [mm] dł. kryj.	J.M.	Powłoki	Cena netto	VAT	Cena brutto
	2000	szt.	Classic*	40,00	23%	49,20
	2000	szt.	Classic mat	50,00	23%	61,50
	2000	szt.	Elite**	52,00	23%	63,96
	2000	szt.	Elite mat	53,00	23%	65,19

LBS Śruby samobor. (zal. 6 szt./m²)


Wymiary [mm]	J.M.	Ilość w opakowaniu	Cena netto	VAT	Cena brutto
4,8x35	op.	250 szt.	29,99	23%	36,89

Kolorystyka

Blachy dachówkowe – tabela kolorów

Nr Lindab	Kolor	Najbliższy odpowiednik w systemie NCS	Najbliższy odpowiednik w systemie RAL	Topline			
				Classic	Classic mat	Elite	Elite mat
010	Biały	S 0502-G	9010	●			
015	Czarny	S 9000-N	9005	●		●	●
015	Czarny	S 9000-N	9011		●		
022	Jasnoszary	S 2005-G60Y	7044	●			
045	Srebrny metallic	-	9006	●			
087	Grafitowy	S 7005-B20G	7011	●	●	●	●
113	Beżowy	S 1010-Y30R	1015	●			
152	Żółty	S 2040-Y10R	1002	●			
412	Sygnalowo-czerwony	S 2070-Y90R	3000	●			
434	Brązowy	S 8005-Y80R	8017	●	●	●	●
502	Jasnoniebieski	S 4030-B10G	5024	●			
524	Ciemnoniebieski	S 6020-B	5001	●			
542	Sygnalowo-niebieski	S 4550-R90B	5010	●			
742	Ceglasty	S 4040-Y80R	8004	●		●	●
762	Ceglasty	-	8002		●		
758	Czerwony	S 5040-Y80R	3009	●		●	
747	Wiśniowy	-	3004	●	●		
778	Miedziany metallic	S 4030-Y60R	8003			●	
874	Zielony	S 6020-G30Y	6003	●			
830	Zielony	-	6020		●		
044	Antracyt metallic	-	9007			●	

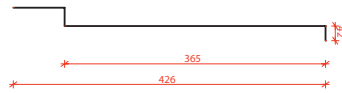
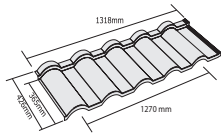
Pozostałe obróbki i akcesoria znajdują się na str 41.



Lindab Roca


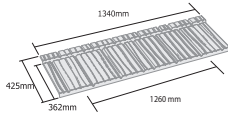
Blachy dachówkowe z posypką

Roca Toscana

terra cotta¹, sand stone², desert rose²


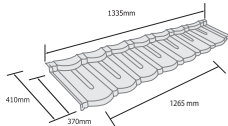
Szerokość całkowita [mm]	Szerokość krycia [mm]	Długość krycia [mm]	Powierzchnia krycia [m ²]	Ilość paneli [szt./m ²]	J.M.	Cena netto	VAT	Cena brutto
1318	1270	365	0,46	2,2	szt.	27,99	23%	34,43

Roca Madera

ebony¹, birch², teak², golden oak²


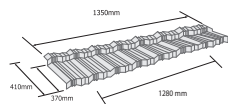
Szerokość całkowita [mm]	Szerokość krycia [mm]	Długość krycia [mm]	Powierzchnia krycia [m ²]	Ilość paneli [szt./m ²]	J.M.	Cena netto	VAT	Cena brutto
1340	1260	362	0,46	2,2	szt.	28,49	23%	35,04

Roca Rustica

garnet¹, teak¹, cappuccino², ebony², forest green², graphite², tile red²

Szerokość całkowita [mm]	Szerokość krycia [mm]	Długość krycia [mm]	Powierzchnia krycia [m ²]	Ilość paneli [szt./m ²]	J.M.	Cena netto	VAT	Cena brutto
1335	1265	370	0,47	2,1	szt.	24,61	23%	30,27

Roca Serena

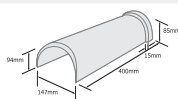
garnet¹, teak¹, cappuccino², ebony², forest green², graphite², tile red²

Szerokość całkowita [mm]	Szerokość krycia [mm]	Długość krycia [mm]	Powierzchnia krycia [m ²]	Ilość paneli [szt./m ²]	J.M.	Cena netto	VAT	Cena brutto
1335	1280	370	0,47	2,1	szt.	24,61	23%	30,27

Akcesoria

CR-R Gąsior standardowy

Rysunek techniczny




Długość całkowita [mm]	Długość krycia [mm]	Średnica [mm]	J.M.	Cena netto	VAT	Cena brutto
400	370	147	szt.	16,76	23%	20,61

z posypką mineralną

¹ Kolory w ciągłej sprzedaży.² Kolory na zamówienie. W celu ustalenia terminu realizacji prosimy o kontakt z Działem Obsługi Klienta.

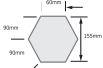
CCR-R Zamknięcie gąsiora standardowego

Rysunek techniczny	Średnica [mm]	J.M.	Cena netto	VAT	Cena brutto
	150	szt.	3,46	23%	4,26
z posypką mineralną					

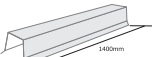
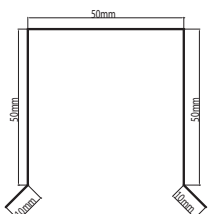
CM-R Gąsior Madera

Ikona	Długość całkowita [mm]	Długość krycia [mm]	Szeokość [mm]	J.M.	Cena netto	VAT	Cena brutto
	405	370	160	szt.	17,56	23%	21,60
z posypką mineralną							


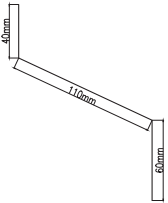
CCM-R Zamknięcie gąsiora Madera

Ikona	Wymiary [mm]	J.M.	Cena netto	VAT	Cena brutto
	90/90/60	szt.	3,46	23%	4,26
z posypką mineralną					

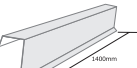
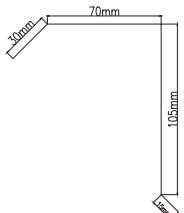
CD-R Kalenica

Ikona	Rysunek techniczny	Długość [mm]	J.M.	Cena netto	VAT	Cena brutto
		1400	szt.	26,14	23%	32,15
z posypką mineralną						

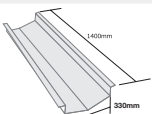

PC-R Obróbka kalenicowa Roca Toscana

Ikona	Rysunek techniczny	Długość [mm]	J.M.	Cena netto	VAT	Cena brutto
		1340	szt.	33,05	23%	40,65
z posypką mineralną						

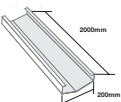

FR-R Wiatrownica

Ikona	Rysunek techniczny	Długość [mm]	J.M.	Cena netto	VAT	Cena brutto
		1400	szt.	30,53	23%	37,55
z posypką mineralną						


DV-R Rynna koszowa

Ikona	Rysunek techniczny	Długość [mm]	J.M.	Cena netto	VAT	Cena brutto
		1400	szt.	50,94	23%	62,66
z posypką mineralną						

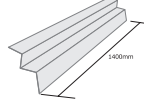
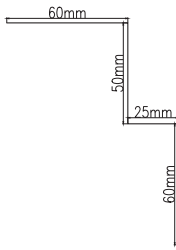
DW-R Rynna koszowa

Ikona	Rysunek techniczny	Długość [mm]	Classic [µm]	J.M.	Cena netto	VAT	Cena brutto
		2000	25	szt.	40,71	23%	50,07
element z blachy powlekanej w powłoce Classic							

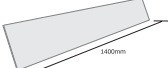
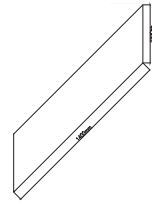
RL-R Obróbka boczna

Ikona	Rysunek techniczny	Długość [mm]	J.M.	Cena netto	VAT	Cena brutto
		1400	szt.	25,21	23%	31,01
z posypką mineralną						

SS-R Obróbka przednia

Ikona	Rysunek techniczny	Długość [mm]	J.M.	Cena netto	VAT	Cena brutto
		1400	szt.	23,74	23%	29,20
z posypką mineralną						


TP-R Blacha płaska

Ikona	Rysunek techniczny	Wymiary [mm]	J.M.	Cena netto	VAT	Cena brutto
		455 x 1400	szt.	32,49	23%	39,96
z posypką mineralną						

CUI-S Gwoździe do montażu ręcznego (zal. 4 szt./panel)


Wymiary [mm]	J.M.	Cena netto	VAT	Cena brutto
2,5 x 50	pudełko (500 szt.)	42,23	23%	51,94

KIT-R Kit z posypką mineralną

Ikona	Zestaw	Cena netto	VAT	Cena brutto
	posypka, kit, pędzel	33,25	23%	40,90

HV 110 ISO Wywietrznik sanitarny z posypką mineralną

na zamówienie

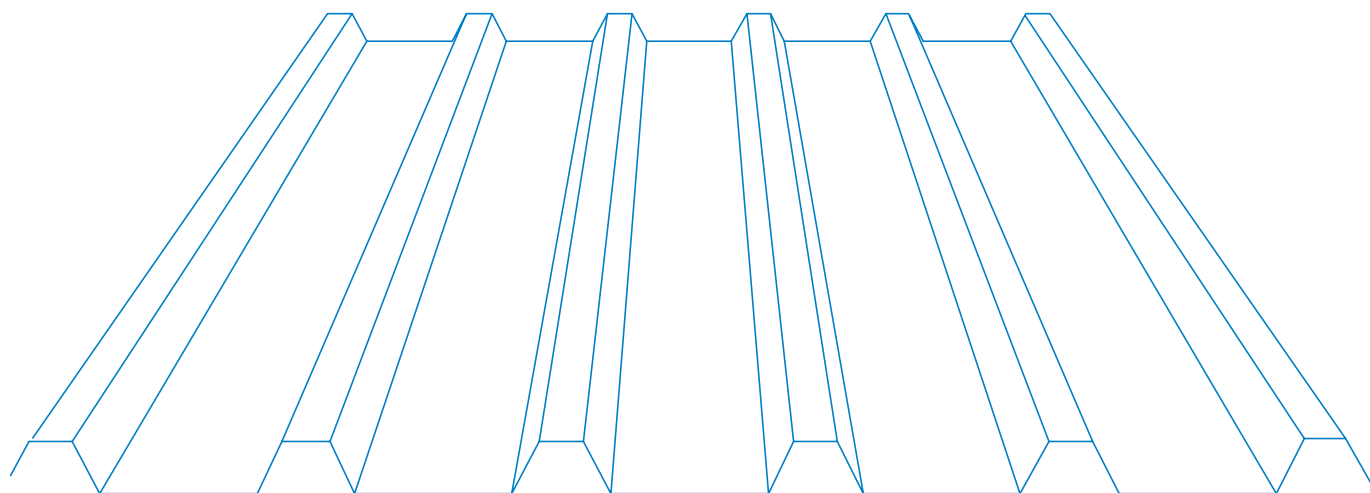
Ikona	Rura wentylacyjna [mm]	Powierzchnia wentylowana [m ²]	Kolory				J.M.	Cena netto	VAT	Cena brutto
			Rustica	Serena	Toscana	Madera				
	ø110	90	teak, garnet	teak, garnet	terra cotta	ebony	szt.	269,00	23%	330,87

Kolorystyka

Roca – tabela kolorów

Rodzaj blachodachówki z posypką	Kolor
Roca Toscana	terra cotta*, sand stone*, desert rose*
Roca Madera	birch*, chestnut*, ebony, golden oak*
Roca Rustica & Roca Serena	ebony, teak, cappucino, tile red, garnet, forest green, graphite

* kolory cieniowane – dual tone



Lindab Coverline

Blachy trapezowe

Produkt dostępny w powłokach Classic i Elite

Profile dachowe

LTP 20 Blacha trapezowa



Grubość	mm	0,50	0,60*	0,70*
Ciężar	kg/m ²	4,40	5,30	6,30
Zakres długości arkuszy		500-8000 mm		

Rysunek techniczny	Grub. blach [mm]	Szerokość kryjąca [mm]	J.M.	Powłoki	Cena netto		VAT	Cena brutto	
					za 1 m ²	za 1 m ² kryjący		za 1 m ²	za 1 m ² kryjący
	0,5	1035	m ²	Classic**	27,50	28,70	23%	33,83	35,30
	0,5	1035	m ²	Classic mat	30,66	31,99	23%	37,71	39,35
	0,5	1035	m ²	Elite***	32,57	33,99	23%	40,06	41,81
	0,5	1035	m ²	Elite mat	33,53	34,99	23%	41,24	43,04

LTP 45 Blacha trapezowa



Grubość	mm	0,50	0,60*	0,70*
Ciężar	kg/m ²	4,90	5,90	6,90
Zakres długości arkuszy		500-12000 mm		

Rysunek techniczny	Grub. blach [mm]	Szerokość kryjąca [mm]	J.M.	Powłoki	Cena netto		VAT	Cena brutto	
					za 1 m ²	za 1 m ² kryjący		za 1 m ²	za 1 m ² kryjący
	0,5	900	m ²	Classic**	30,99	33,92	23%	38,18	41,72
	0,5	900	m ²	Classic mat	33,94	37,15	23%	41,75	45,70
	0,5	900	m ²	Elite**	36,08	39,49	23%	44,38	48,57
	0,5	900	m ²	Elite mat	37,45	40,99	23%	46,06	50,42

Profile elewacyjne

LVP 20 Blacha trapezowa



Grubość	mm	0,40*	0,50	0,60*	0,70*
Ciężar	kg/m ²	3,90	4,40	5,30	6,30
Zakres długości arkuszy		500-8000 mm			

Rysunek techniczny	Grub. blach [mm]	Szerokość kryjąca [mm]	J.M.	Powłoki	Cena netto		VAT	Cena brutto	
					za 1 m ²	za 1 m ² kryjący		za 1 m ²	za 1 m ² kryjący
	0,5	1035	m ²	Classic**	27,50	28,70	23%	33,83	35,30
	0,5	1035	m ²	Classic mat	30,66	31,99	23%	37,71	39,35
	0,5	1035	m ²	Elite***	32,57	33,99	23%	40,06	41,81
	0,5	1035	m ²	Elite mat	33,53	34,99	23%	41,24	43,04

LVP 45 Blacha trapezowa



Grubość	mm	0,50	0,60*	0,70*
Ciężar	kg/m ²	4,90	5,90	6,90
Zakres długości arkuszy		500-12000 mm		

Rysunek techniczny	Grub. blach [mm]	Szerokość kryjąca [mm]	J.M.	Powłoki	Cena netto		VAT	Cena brutto	
					za 1 m ²	za 1 m ² kryjący		za 1 m ²	za 1 m ² kryjący
	0,5	900	m ²	Classic**	30,99	33,92	23%	38,18	41,72
	0,5	900	m ²	Classic mat	33,94	37,15	23%	41,75	45,70
	0,5	900	m ²	Elite***	36,08	39,49	23%	44,38	48,57
	0,5	900	m ²	Elite mat	37,45	40,99	23%	46,06	50,42

* Ceny kalkulowane pod indywidualne zamówienie.

** do wszystkich blach w powłoce Classic w kolorach: sygnałowo-czerwonym, sygnałowo-niebieskim, srebrnym należy doliczyć 5%

*** do wszystkich blach w powłoce Elite w kolorach miedziany metallic i antracyt metallic należy doliczyć 5%

Profile techniczne

LTP/LVP 35

	Grubość	mm	0,40	0,50	0,60	0,70	0,75	0,80
	Ciężar	kg/m ²	4,05	5,06	6,07	7,08	7,10	7,53
Rysunek techniczny	Szerokość kryjąca [mm]	J.M.	Powłoki	Cena netto		VAT	Cena brutto	
				za 1 m ²	za 1 m ²		za 1 m ²	za 1 m ²
	954	m ²	Classic	Ceny kalkulowane pod indywidualne zamówienie.				


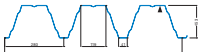
LTP 50n

	Grubość	mm	0,5	0,6	0,75	0,80	1,00	
	Ciężar	kg/m ²	4,73	5,68	7,10	7,57	9,45	
Rysunek techniczny	Szerokość kryjąca [mm]	J.M.	Powłoki	Cena netto		VAT	Cena brutto	
				za 1 m ²	za 1 m ²		za 1 m ²	za 1 m ²
	1020	m ²	Classic	Ceny kalkulowane pod indywidualne zamówienie.				



LTP 60n

	Grubość	mm	0,5	0,6	0,75	0,80		
	Ciężar	kg/m ²	5,25	6,30	7,87	8,40		
Rysunek techniczny	Szerokość kryjąca [mm]	J.M.	Powłoki	Cena netto		VAT	Cena brutto	
				za 1 m ²	za 1 m ²		za 1 m ²	za 1 m ²
	920	m ²	Classic	Ceny kalkulowane pod indywidualne zamówienie.				



LTP 150¹

	Grubość	mm	0,75	0,88	1,00	1,25	1,50	
	Ciężar	kg/m ²	10,51	12,34	14,02	17,52	21,03	
Rysunek techniczny	Szerokość kryjąca [mm]	J.M.	Powłoki	Cena netto		VAT	Cena brutto	
				za 1 m ²	za 1 m ²		za 1 m ²	za 1 m ²
	840	m ²	Classic	Ceny kalkulowane pod indywidualne zamówienie.				

LTP 200

	Grubość	mm	0,85	1,00	1,25	1,50		
	Ciężar	kg/m ²	-	-	-	-		
Rysunek techniczny	Szerokość kryjąca [mm]	J.M.	Powłoki	Cena netto		VAT	Cena brutto	
				za 1 m ²	za 1 m ²		za 1 m ²	za 1 m ²
	800	m ²	-	Ceny kalkulowane pod indywidualne zamówienie.				

LVP 8

	Grubość	mm	0,50	0,60	0,75	0,80		
	Ciężar	kg/m ²	4,25	5,10	6,45	6,86		
Rysunek techniczny	Szerokość kryjąca [mm]	J.M.	Powłoki	Cena netto		VAT	Cena brutto	
				za 1 m ²	za 1 m ²		za 1 m ²	za 1 m ²
	1135	m ²	Classic	Ceny kalkulowane pod indywidualne zamówienie.				

¹ występuje tylko w powłoce Classic o gr 15 µm w kolorze białym (RAL 9002)

LVP 12



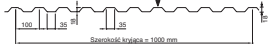
Grubość	mm	0,50	0,60	0,75	0,80
Ciężar	kg/m ²	4,48	5,37	6,72	7,17

Rysunek techniczny	Szerokość kryjąca [mm]	J.M.	Powłoki	Cena netto			Cena brutto	
				za 1 m ²	za 1 m ² kryjący	VAT	za 1 m ²	za 1 m ² kryjący
	1078	m ²	Classic	Ceny kalkulowane pod indywidualne zamówienie.				

LLP 20



Grubość	mm	0,50	0,60
Ciężar	kg/m ²	4,82	5,79

Rysunek techniczny	Szerokość kryjąca [mm]	J.M.	Powłoki	Cena netto			Cena brutto	
				za 1 m ²	za 1 m ² kryjący	VAT	za 1 m ²	za 1 m ² kryjący
	1000	m ²	Classic	Ceny kalkulowane pod indywidualne zamówienie.				

SIN 18



Grubość	mm	0,50
Ciężar	kg/m ²	4,53

Rysunek techniczny	Szerokość kryjąca [mm]	J.M.	Powłoki	Cena netto			Cena brutto	
				za 1 m ²	za 1 m ² kryjący	VAT	za 1 m ²	za 1 m ² kryjący
	1066	m ²	Classic	Ceny kalkulowane pod indywidualne zamówienie.				

SIN 26



Grubość	mm	0,50
Ciężar	kg/m ²	4,83


Rysunek techniczny	Szerokość kryjąca [mm]	J.M.	Powłoki	Cena netto			Cena brutto	
				za 1 m ²	za 1 m ² kryjący	VAT	za 1 m ²	za 1 m ² kryjący
	1000	m ²	Classic	Ceny kalkulowane pod indywidualne zamówienie.				

Kolorystyka

Błachy trapezowe – tabela kolorów

Nr Lindab	Kolor	Najbliższy odpowiednik w systemie NCS	Najbliższy odpowiednik w systemie RAL	Lindab Coverline Classic						Lindab Coverline Classic mat 0,5 mm	Lindab Coverline Elite 0,5 mm	Lindab Coverline Elite mat 0,5 mm
				0,4 mm	0,5 mm	0,6 mm	0,7 mm	0,75 mm				
010	Biały	S 0502-G	9010	①, ⑤	①, ②, ③, ④, ⑤, ⑥, ⑦, ⑧, ⑨, ⑩	①, ②, ③, ④, ⑤, ⑥, ⑦	①, ②, ③, ④, ⑤, ⑥, ⑦					
078	Biały (wew)	S 1502-Y	9002		①, ②, ③, ④, ⑤, ⑥, ⑦, ⑧, ⑨, ⑩	③, ④, ⑤, ⑥, ⑦		③, ④, ⑤, ⑥, ⑦				
022	Jasnoszary	S 2005-G60Y	7044		①, ②, ③, ④, ⑤, ⑥, ⑦, ⑧, ⑨, ⑩							
087	Grafitowy	S 7005-B20G	7011		①, ②, ③, ④, ⑤, ⑥, ⑦, ⑧, ⑨, ⑩							
015	Czarny	S 9000-N	9005		①, ②, ③, ④, ⑤, ⑥, ⑦, ⑧, ⑨, ⑩	①, ②, ③, ④, ⑤, ⑥, ⑦			①, ②	①, ②	①, ②	
113	Beżowy	S 1010-Y30R	1015		①, ②, ③, ④, ⑤, ⑥, ⑦, ⑧, ⑨, ⑩							
116	Żółty	S 3030-Y10R	1011		①, ②							
152	Musztardowy	S 2040-Y10R	1002		①, ②, ③, ④, ⑤, ⑥, ⑦, ⑧, ⑨, ⑩							
434	Brazowy	S 8005-Y80R	8017		①, ②, ③, ④, ⑤, ⑥, ⑦, ⑧, ⑨, ⑩							
742	Ceglasty	S 4040-Y80R	8004		①, ②, ③, ④, ⑤, ⑥, ⑦, ⑧, ⑨, ⑩	①, ②, ③, ④, ⑤, ⑥, ⑦			①, ②	①, ②	①, ②	
762	Ceglasty	S 8002	8002		①, ②, ③, ④, ⑤, ⑥, ⑦, ⑧, ⑨, ⑩				①, ②	①, ②	①, ②	
412	Sygnalowy czerwony	S 2070-Y90R	3000		①, ②, ③, ④, ⑤, ⑥, ⑦, ⑧, ⑨, ⑩							
758	Czerwonony	S 5040-Y80R	3009		①, ②, ③, ④, ⑤, ⑥, ⑦, ⑧, ⑨, ⑩					①, ②	①, ②	
747	Wiśniowy		3004		①, ②, ③, ④, ⑤, ⑥, ⑦, ⑧, ⑨, ⑩							
874	Zielony	S 6020-G30Y	6003		①, ②, ③, ④, ⑤, ⑥, ⑦, ⑧, ⑨, ⑩							
502	Jasnoniebieski	S 4030-B10G	5024		①, ②, ③, ④, ⑤, ⑥, ⑦, ⑧, ⑨, ⑩							
542	Sygnalowy niebieski	S 4550-R90B	5010		①, ②, ③, ④, ⑤, ⑥, ⑦, ⑧, ⑨, ⑩	①, ②, ③, ④, ⑤, ⑥, ⑦						
524	Ciemnoniebieski	S 6020-B	5001		①, ②, ③, ④, ⑤, ⑥, ⑦, ⑧, ⑨, ⑩							
045	Srebrny metalic		9006		①, ②, ③, ④, ⑤, ⑥, ⑦, ⑧, ⑨, ⑩							
778	Miedziany metalic	S 4030-Y60R	8003		①, ②, ③, ④, ⑤, ⑥, ⑦, ⑧, ⑨, ⑩	①, ②, ③, ④, ⑤, ⑥, ⑦						
044	Antracyt metalic		9007		①, ②, ③, ④, ⑤, ⑥, ⑦, ⑧, ⑨, ⑩					①, ②	①, ②	
830	Ciemno zielony	S 7010-G30Y	6020		①, ②, ③, ④, ⑤, ⑥, ⑦, ⑧, ⑨, ⑩				①, ②	①, ②	①, ②	

LTP/LVP 20 ① LTP/LVP 45 ② LVP 8 ③ LVP 12 ④ LTP/LVP 35 ⑤ LTP 50n ⑥ LTP 60n ⑦ SIN 18 ⑧ SIN 26 ⑨ LLP 20 ⑩



Lindab PLX

Blachy płaskie na rąbek stojący PLX

Produkt dostępny w powłoce Elite

PLX Stalowa blacha płaska na rąbek stojący (grubość rdzenia 0,6 mm)

Rodzaj produktu	Powłoki	Wymiary rolek szer./dł. [m]	Roleki cena za mb			Akusze cena za m ²				
			Cena netto	VAT	Cena brutto	Cena netto	VAT	Cena brutto	Wymiary arkusza [m]	Ilość arkuszy
Niepowlekana	GALV	0,67x79; 156; 312	31,36	23%	38,57	45,98	23%	56,56	1,25x2,00	50/100
	ALC	0,67x79; 156; 312	33,26	23%	40,91	51,66	23%	63,54	1,23x2,00	50/100
Powlekana	Premium*	0,61x79; 156; 312	32,94	23%	40,52	54,98	23%	67,63	1,23x2,00	25/50/100
	Elite**	0,67x79; 156; 312	43,54	23%	53,55	63,99	23%	78,71	1,25x2,00	25/50/100
	Elite mat***	0,67x79; 156; 312	43,54	23%	53,55	63,99	23%	78,71	1,25x2,00	25/50/100

Akcesoria

N02 Haftra stała

J.M.	Cena netto	VAT	Cena brutto
szt.	0,75	23%	0,92

N01 Haftra ruchoma

J.M.	Cena netto	VAT	Cena brutto
szt.	1,12	23%	1,38

LSZ 500 Oplot z membraną

sprzedaż w pełnych rolkach

Gramatura [g/m ²]	Szerokość [m]	Ilość w rolce [m ²]	J.M.	Cena netto	VAT	Cena brutto
500	1,5	37,5	m ²	19,98	23%	24,58

LRG-2 Taśma akrylowa dwustronna

sprzedaż w pełnych rolkach

Szerokość [mm]	Ilość w rolce [mb]	J.M.	Cena netto	VAT	Cena brutto
38	50	mb	1,54	23%	1,89

* do blach Premium w kolorach: miedziany metalic, srebrny metalic, antracyt metalic należy doliczyć 5%

** do wszystkich blach w powłoce Elite w kolorach: miedziany metalic, antracyt metalic i srebrny metalic należy doliczyć 5%

*** do wszystkich blach w powłoce Elite M w kolorach: antracyt metalic należy doliczyć 5%

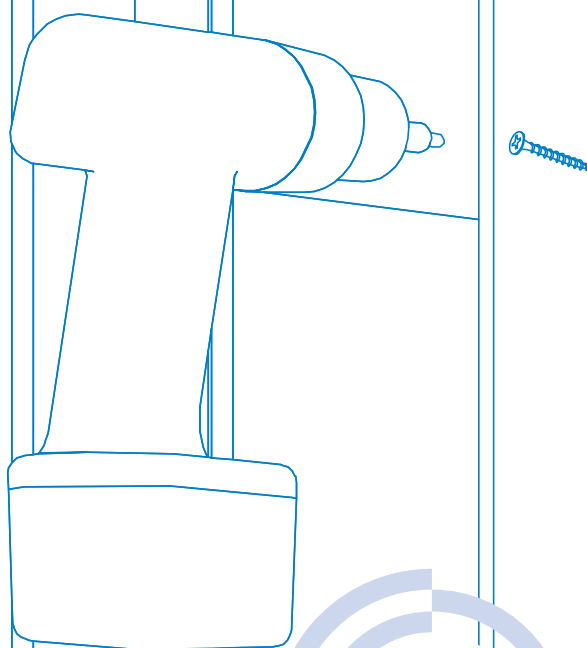
Kolorystyka

Blachy płaskie na rąbek stojący PLX – tabela kolorów

Nr Lindab	Kolor	Najbliższy odpowiednik w systemie NCS	Najbliższy odpowiednik w systemie RAL	PLX		
				Premium	Elite	Elite mat
001	Biały	S 1002-G50Y	9002	●	●	
015	Czarny	S 9000-N	9005	●	●	●
022	Jasnoszary	S 2005-G60Y	7044	●	●	
044	Antracyt metalic	-	9007	●	●	●
045	Srebrny metalic	-	9006	●	●	
189	Żółty	S 1040-Y20R	1017		●	
244	Cynkowo szary	S 3502-B	7040		●	
434	Brązowy	S 8005-Y80R	8017	●	●	
502	Jasnoniebieski	S 4030-B10G	5024		●	
558	Lazurowy	S 5030-R90B	5009		●	
742	Ceglasty	S 4040-Y80R	8004	●	●	●
758	Czerwony	S5040-Y80R	3009		●	
778	Miedziany metalic	S 4030-Y60R	8003	●	●	
874	Zielony	S 6020-G30Y	6003		●	
975	Patynowy	S 3020-G10Y	6021	●	●	
461	Szary	S 3502-Y	7038	●	●	
087	Grafitowy	S 7005-B20G	7011	●	●	●

Inny materiał

ALC	Alucynk
GALV	Blacha ocynkowana



Lindab SRP Click

Panel dachowy na rąbek


Produkt dostępny w powłokach Classic i Elite

 Na panelach SRP Click może występować zjawisko falowania powierzchni, co jest naturalne dla tego rodzaju pokrycia dachowego!

Zastrzegamy sobie prawo do zmiany cen bez odrębnego powiadomienia.

Lindab SRP 25/25 P – panel dachowy na rąbek

SRP 25



SRP 25 P

Grubość blachy:	mm	0,5
Wysokość profilu (H):	mm	25
Szerokość panelu (W):	mm	503/500
Zakres długości paneli:	mm	800-8000
Ciężar:	kg/m ²	4,8
Wysokość rąbka technicznego:	mm	25
Min. kąt nachylenia dachu		14°

Rysunek techniczny	J.M.	Powłoki	Cena netto	VAT	Cena brutto
	1 mb	Classic*	20,44	23%	25,14
	1 mb	Classic mat	22,99	23%	28,28
	1 mb	Elite**	23,99	23%	29,51
	1 mb	Elite mat	24,49	23%	30,12

Lindab SRP 38/38 P – panel dachowy na rąbek

SRP 38



SRP 38 P

Grubość blachy:	mm	0,5
Wysokość profilu (H):	mm	38
Szerokość panelu (W):	mm	480/477
Zakres długości paneli:	mm	800-8000
Ciężar:	kg/m ²	5
Wysokość rąbka technicznego:	mm	25
Min. kąt nachylenia dachu		14°

Rysunek techniczny	J.M.	Powłoki	Cena netto	VAT	Cena brutto
	1 mb	Classic*	20,44	23%	25,14
	1 mb	Classic mat	22,99	23%	28,28
	1 mb	Elite**	23,99	23%	29,51
	1 mb	Elite mat	24,49	23%	30,12

Obróbki**FSRP Blacha okapowa startowa**

Ikona	Rysunek techniczny	J.M.	Długość [mm]	Powłoki	Cena netto	VAT	Cena brutto
		szt.	2000	Classic*	28,02	23%	34,46
		szt.	2000	Classic mat	30,62	23%	37,66
		szt.	2000	Elite**	31,95	23%	39,30
		szt.	2000	Elite mat	32,98	23%	40,57

C1SRP 25 Łącznik kalenicy (Listwa podgąsiorowa)

Ikona	Rysunek techniczny	J.M.	Długość [mm]	Powłoki	Cena netto	VAT	Cena brutto
		szt.	2000	Classic*	10,54	23%	12,96
		szt.	2000	Classic mat	11,28	23%	13,87
		szt.	2000	Elite**	11,67	23%	14,35
		szt.	2000	Elite mat	12,04	23%	14,81

C1SRP 38 Łącznik kalenicy (Listwa podgąsiorowa)

Ikona	Rysunek techniczny	J.M.	Długość [mm]	Powłoki	Cena netto	VAT	Cena brutto
		szt.	2000	Classic*	11,18	23%	13,75
		szt.	2000	Classic mat	12,03	23%	14,80
		szt.	2000	Elite**	12,47	23%	15,34
		szt.	2000	Elite mat	12,87	23%	15,83

C2SRP Listwa montażowa

Ikona	Rysunek techniczny	J.M.	Długość [mm]	Powłoki	Cena netto	VAT	Cena brutto
		szt.	2000	Classic*	9,39	23%	11,55
		szt.	2000	Classic mat	9,95	23%	12,24
		szt.	2000	Elite**	10,24	23%	12,60
		szt.	2000	Elite mat	10,57	23%	13,00


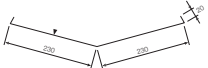
* do wszystkich blach w powłoce Classic w kolorze srebrnym należy doliczyć 5%

** do wszystkich blach w powłoce Elite w kolorach: antracyt metallic, miedziany metallic należy doliczyć 5%


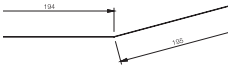


Na panelach SRP Click może występować zjawisko falowania powierzchni, co jest naturalne dla tego rodzaju pokrycia dachowego!


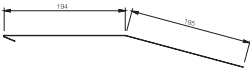
RD SRP Rynna koszowa

Ikona	Rysunek techniczny	J.M.	Długość [mm]	Powłoki	Cena netto	VAT	Cena brutto
		szt.	2000	Classic*	39,19	23%	48,20
		szt.	2000	Classic mat	44,20	23%	54,37
		szt.	2000	Elite**	46,73	23%	57,48
		szt.	2000	Elite mat	48,24	23%	59,34


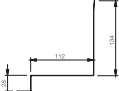
OVKSRP Element przejściowy do okna mansardowego

Ikona	Rysunek techniczny	J.M.	Długość [mm]	Powłoki	Cena netto	VAT	Cena brutto
		szt.	2000	Classic*	26,83	23%	33,00
		szt.	2000	Classic mat	30,18	23%	37,12
		szt.	2000	Elite**	31,87	23%	39,20
		szt.	2000	Elite mat	32,90	23%	40,47


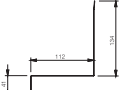
OVMSRP Element przejściowy do dachu mansardowego

Ikona	Rysunek techniczny	J.M.	Długość [mm]	Powłoki	Cena netto	VAT	Cena brutto
		szt.	2000	Classic*	26,83	23%	33,00
		szt.	2000	Classic mat	30,18	23%	37,12
		szt.	2000	Elite**	31,87	23%	39,20
		szt.	2000	Elite mat	32,90	23%	40,47



SLSRP 25 Obróbka boczna ogniomuru

Ikona	Rysunek techniczny	J.M.	Długość [mm]	Powłoki	Cena netto	VAT	Cena brutto
		szt.	2000	Classic*	28,02	23%	34,46
		szt.	2000	Classic mat	30,24	23%	37,20
		szt.	2000	Elite**	31,95	23%	39,30
		szt.	2000	Elite mat	32,98	23%	40,57



SLSRP 38 Obróbka boczna ogniomuru

Ikona	Rysunek techniczny	J.M.	Długość [mm]	Powłoki	Cena netto	VAT	Cena brutto
		szt.	2000	Classic*	33,17	23%	40,80
		szt.	2000	Classic mat	36,59	23%	45,01
		szt.	2000	Elite**	38,33	23%	47,15
		szt.	2000	Elite mat	39,56	23%	48,66



STSRP Obróbka końcowa

Ikona	Rysunek techniczny	J.M.	Długość [mm]	Powłoki	Cena netto	VAT	Cena brutto
		szt.	2000	Classic*	23,80	23%	29,27
		szt.	2000	Classic mat	26,35	23%	32,41
		szt.	2000	Elite**	27,64	23%	34,00
		szt.	2000	Elite mat	28,53	23%	35,09


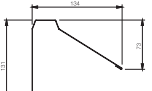
VISRP 25 Wiatrownica

Ikona	Rysunek techniczny	J.M.	Długość [mm]	Powłoki	Cena netto	VAT	Cena brutto
		szt.	2000	Classic*	34,37	23%	42,28
		szt.	2000	Classic mat	37,03	23%	45,55
		szt.	2000	Elite**	38,40	23%	47,23
		szt.	2000	Elite mat	39,64	23%	48,76

VISRP 38 Wiatrownica

Ikona	Rysunek techniczny	J.M.	Długość [mm]	Powłoki	Cena netto	VAT	Cena brutto
		szt.	2000	Classic*	39,51	23%	48,60
		szt.	2000	Classic mat	43,00	23%	52,89
		szt.	2000	Elite**	44,78	23%	55,08
		szt.	2000	Elite mat	46,23	23%	56,86

NPSRP Blacha kalenicowa (dach jednospadowy)

Ikona	Rysunek techniczny	J.M.	Długość [mm]	Powłoki	Cena netto	VAT	Cena brutto
		szt.	2000	Classic*	36,48	23%	44,87
		szt.	2000	Classic mat	39,17	23%	48,18
		szt.	2000	Elite**	40,56	23%	49,89
		szt.	2000	Elite mat	41,87	23%	51,50


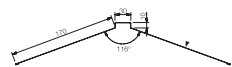
* do wszystkich blach w powłoce Classic w kolorze srebrnym należy doliczyć 5%

** do wszystkich blach w powłoce Elite w kolorach: antracyt metallic, miedzianny metallic należy doliczyć 5%



Na panelach SRP Click może występować zjawisko falowania powierzchni, co jest naturalne dla tego rodzaju pokrycia dachowego!

NP170 SRP Blacha kalenicowa (dach dwuspadowy)

Ikona	Rysunek techniczny	J.M.	Długość [mm]	Powłoki	Cena netto	VAT	Cena brutto
		szt.	2000	Classic*	28,38	23%	34,91
		szt.	2000	Classic mat	32,08	23%	39,46
		szt.	2000	Elite**	34,21	23%	42,08
		szt.	2000	Elite mat	35,31	23%	43,43

Akcesoria

LSZ 500 Oplot z membraną

sprzedaż w pełnych rolkach

Gramatura [g/m ²]	Szerokość [m]	Ilość w rolce [m ²]	J.M.	Cena netto	VAT	Cena brutto
500	1,5	37,5	m ²	19,98	23%	24,58

LRG-2 Taśma akrylowa dwustronna

sprzedaż w pełnych rolkach

Szerokość [mm]	Ilość w rolce [mb]	J.M.	Cena netto	VAT	Cena brutto
38	50	mb	1,54	23%	1,89

TBA Uszczelka montażowa płaska

sprzedaż w pełnych rolkach

Wysokość [mm]	Szerokość [mm]	Ilość w rolce [mb]	J.M.	Cena netto	VAT	Cena brutto
3	20	50	rolka	49,99	23%	61,49

LBR Śruby do paneli SRP (zal. 6 szt./mb)

Ikona	Wymiary	J.M.	Cena/op. netto	VAT	Cena/op. brutto	Ilość w opakowaniu
	4,2x30	opakowanie	44,90	23%	55,23	500

LBS Śruby samobor.

Wymiary	J.M.	Cena/op. netto	VAT	Cena/op. brutto	Ilość w opakowaniu
4,8x35 4,8x20	opakowanie	29,99	23%	36,89	250 szt.

Narzędzia

BTSRP Felcarka

Ikona	Rysunek techniczny	Wymiary szer. [mm]	J.M.	Cena netto	VAT	Cena brutto
		460	szt.	20,70	23%	25,46

* do wszystkich blach w powłoce Classic w kolorze srebrnym należy doliczyć 5%

** do wszystkich blach w powłoce Elite w kolorach: antracyt metallic, miedziany metallic należy doliczyć 5%



Na panelach SRP Click może występować zjawisko falowania powierzchni, co jest naturalne dla tego rodzaju pokrycia dachowego!

Kolorystyka

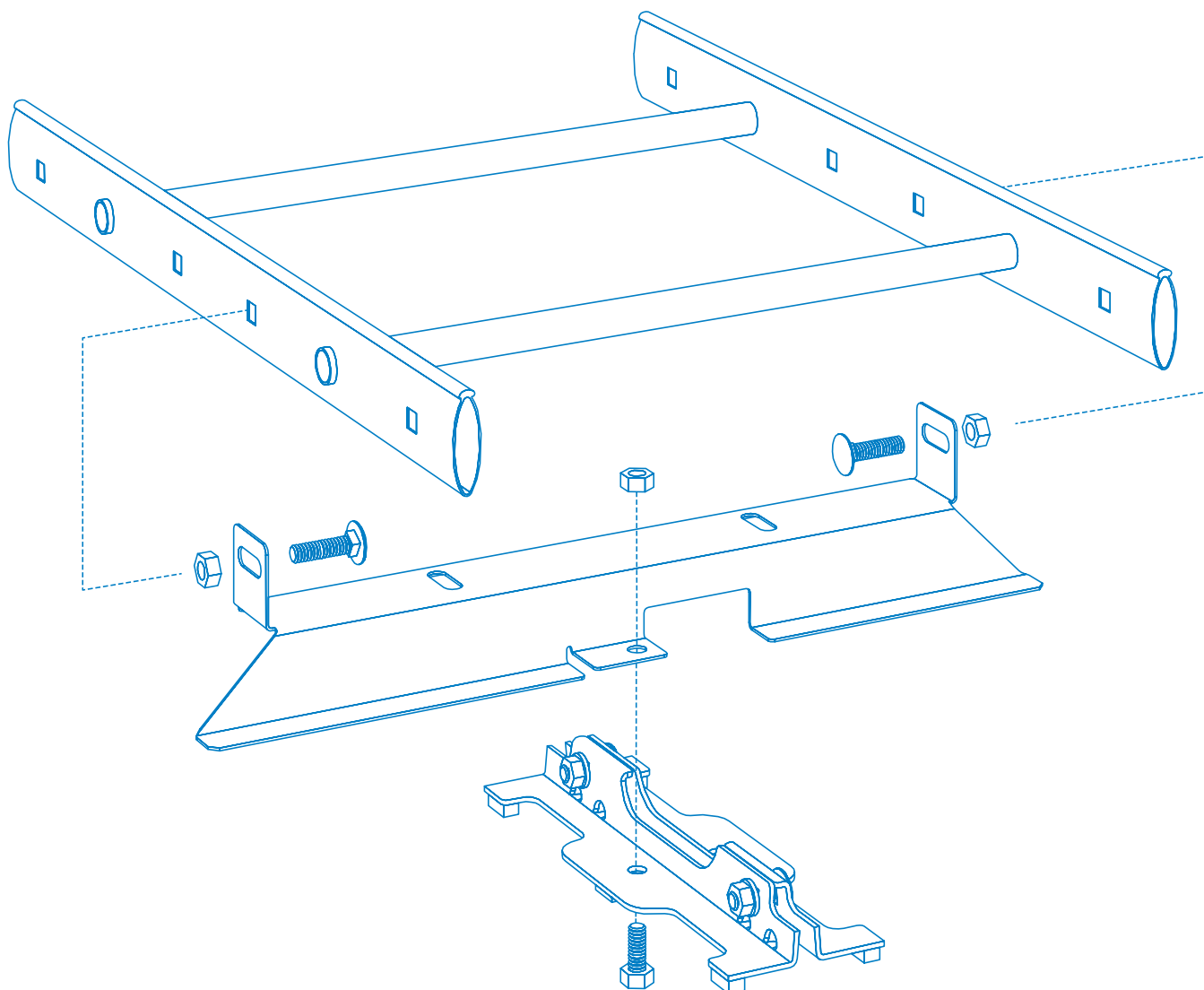
Panel dachowy na rąbek – tabela kolorów

Nr Lindab	Kolor	Najbliższy odpowiednik w systemie NCS	Najbliższy odpowiednik w systemie RAL	SRP/SRP P			
				Classic	Classic mat	Elite	Elite mat
015	Czarny	S 9000-N	9005	•		•	•
015	Czarny	S 9000-N	9011		•		
044	Antracyt metallic	-	9007			•	
045	Srebrny metallic	-	9006	•			
434	Brązowy	S 8005-Y80R	8017				
742	Ceglasty	S 4040-Y80R	8004				
742	Ceglasty	S 4040-Y80R	8002				
758	Czerwony	S 5040-Y80R	3009				
778	Miedziany metallic	S 4030-Y60R	8003			•	
830	Zielony	-	6020				
975	Patynowy	S 3020-G10Y	6021			•	
747	Wiśniowy	-	3004				
087	Grafitowy	S 7005-B20G	7011	•	•	•	•

Kolory: brązowy (434), ceglasty (742), czerwony (758), wiśniowy (747) i zielony (830) są dostępne na zamówienie i wyceniane na indywidualne zapytanie.



Na panelach SRP Click może występować zjawisko falowania powierzchni, co jest naturalne dla tego rodzaju pokrycia dachowego!



Lindab Safety

System bezpieczeństwa dachowego

Czas dostawy wersji ocynkowanej ok. 7 dni roboczych, czas dostawy wersji kolorowej 3-4 tygodnie.

Zastrzegamy sobie prawo do zmiany cen bez odrębnego powiadomienia.

Drabinki ścienne/dachowe



KTLADD Drabinki

cena za szt.

Ikona	Rysunek techniczny	Symbol	Ilość stopni	Długość [mm]	Materiał	Cena netto	Cena brutto
		KTLADD	4-stopnie	1200	Ocynk	130,71	160,77
		KTLADD	4-stopnie	1200	Kolor	160,10	196,92
		KTLADD	8-stopni	2400	Ocynk	205,73	253,05
		KTLADD	8-stopni	2400	Kolor	259,10	318,69
		KTLADD	10-stopni	3000	Ocynk	247,89	304,90
		KTLADD	10-stopni	3000	Kolor	321,75	395,75
		KTLADD	12-stopni	3600	Ocynk	299,71	368,64
		KTLADD	12-stopni	3600	Kolor	369,70	454,73
		KTLADD	14-stopni	4200	Ocynk	338,38	416,21
		KTLADD	14-stopni	4200	Kolor	426,94	525,14



KTHARA Okrągły uchwyt drabinki

cena za szt.

Ikona	Rysunek techniczny	Symbol	Materiał	Cena netto	Cena brutto
		KTHARA	Ocynk	43,70	53,75
		KTHARA	Kolor	66,52	81,82



KTCLPR Zabezpieczenie wejścia drabinki

cena za szt.

Ikona	Rysunek techniczny	Symbol	Materiał	Cena netto	Cena brutto
		KTCLPR	Ocynk	205,73	253,05
		KTCLPR	Kolor	365,84	449,98


KTCOLA Złącze drabinki ściennej/dachowej

cena za szt.

Ikona	Rysunek techniczny	Symbol	Materiał	Cena netto	Cena brutto
		KTCOLA	Ocynk	7,73	9,51
		KTCOLA	Kolor	13,92	17,12


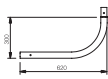
KTCOTR Łącznik drabinki z blachodachówką

cena za szt.

Ikona	Rysunek techniczny	Symbol	Materiał	Cena netto	Cena brutto
		KTCOTR	Ocynk	58,39	71,82
		KTCOTR	Kolor	73,86	90,85

KTHRCL Dolny uchwyt drabinki

cena za szt.

Ikona	Rysunek techniczny	Symbol	Materiał	Cena netto	Cena brutto
		KTHRCL	Ocynk	29,78	36,63
		KTHRCL	Kolor	47,18	58,03

Dostępne kolory: grafitowy, czarny, brązowy, ceglasty, czerwony.



Kolory w rzeczywistości mogą się różnić od kolorów blach dachowych Lindab.

Czas dostawy wersji ocynkowanej ok. 7 dni roboczych, czas dostawy wersji kolorowej 3-4 tygodnie.

Konsole montażowe

KTŁATE Uchwyt drabinki do pokrycia z blachy

cena za szt.

Ikona	Rysunek techniczny	Symbol	Materiał	Cena netto	Cena brutto
		KTŁATE	Ocynk	10,44	12,84
		KTŁATE	Kolor	11,99	14,75

KTŁASS Uchwyt drabinki do blach na rąbek



cena za szt.

Ikona	Rysunek techniczny	Symbol	Rozmiar [mm]	Materiał	Cena netto	Cena brutto
		KTŁASS	530	Ocynk	24,36	29,96
		KTŁASS	530	Kolor	34,42	42,34
		KTŁASS	600	Ocynk	23,98	29,50
		KTŁASS	600	Kolor	34,42	42,34

Konsole ścienne



KTWACO Konsola drabinki

cena za szt.

Ikona	Rysunek techniczny	Symbol	Długość [mm]	Materiał	Cena netto	Cena brutto
		KTWACO	200	Ocynk	15,86	19,51
		KTWACO	200	Kolor	19,34	23,79
		KTWACO	1000	Ocynk	25,52	31,39
		KTWACO	1000	Kolor	37,90	46,62



KTSTR Wzmocnienie konsoli drabinki

cena za szt.

Ikona	Rysunek techniczny	Symbol	Materiał	Cena netto	Cena brutto
		KTSTR	Ocynk	6,96	8,56
		KTSTR	Kolor	10,05	12,36

KTCOKN Oprawa konsoli drabinki



cena za szt.

Ikona	Rysunek techniczny	Symbol	Materiał	Cena netto	Cena brutto
		KTCOKN	Ocynk	7,35	9,04
		KTCOKN	Kolor	10,05	12,36

Uchwyty bezpieczeństwa

KTSAHO Uchwyt bezpieczeństwa

cena za szt.

Ikona	Rysunek techniczny	Symbol	Długość śruby [mm]	Materiał	Cena netto	Cena brutto
		KTSAHO	160	Ocynk	364,68	448,56
		KTSAHO	390	Ocynk	424,62	522,28
		KTSAHO	590	Ocynk	614,88	756,30

Dostępne kolory: grafitowy, czarny, brązowy, ceglasty, czerwony.

Kolory w rzeczywistości mogą się różnić od kolorów blach dachowych Lindab.


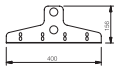
Czas dostawy wersji ocynkowanej ok. 7 dni roboczych, czas dostawy wersji kolorowej 3-4 tygodnie.

Zastrzegamy sobie prawo do zmiany cen bez odrębnego powiadomienia.

Konsole do barier rurowych



KTFLS Konsola uniwersalna do pokryć stalowych

cena za szt.

Ikona	Rysunek techniczny	Symbol	Rozmiar [mm]	Materiał	Cena netto	Cena brutto
 KTFLS		KTFLS	L = 350	Ocynk	26,30	32,35
		KTFLS	L = 350	Kolor	32,87	40,43
		KTFLS	L = 400	Ocynk	29,39	36,15
		KTFLS	L = 400	Kolor	37,90	46,62

KTOPFS Łącznik do konsoli do blach na rąbek

cena za szt.



Ikona	Rysunek techniczny	Symbol	Materiał	Cena netto	Cena brutto
		KTOPFS	Ocynk	10,05	12,36
		KTOPFS	Kolor	12,38	15,23

KTFLS + KTOPFS – zestaw konsoli do blach na rąbek PLX oraz paneli dachowych SRP 25 i SRP 25 P

Barieruryrkowe

KTPIPE Bariera rurkowa


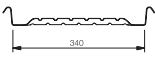
cena za szt.

Ikona	Rysunek techniczny	Symbol	Rozmiar [mm]	Materiał	Cena netto	Cena brutto
		KTPIPE	Ø 32 L = 3000	Ocynk	55,30	68,02
		KTPIPE	Ø 32 L = 3000	Kolor	73,09	89,90

Pomosty perforowane, konsole


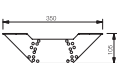
KTWALK Pomost perforowany

cena za szt.

Ikona	Rysunek techniczny	Symbol	Rozmiar [mm]	Materiał	Cena netto	Cena brutto
		KTWALK	L = 3000 W = 350	Ocynk	205,73	253,05
		KTWALK	L = 3000 W = 350	Kolor	326,78	401,94

KTUWCO Górna konsola pomostu

cena za szt.

Ikona	Rysunek techniczny	Symbol	Materiał	Cena netto	Cena brutto
		KTUWCO	Ocynk	18,56	22,83
		KTUWCO	Kolor	23,98	29,50

Dostępne kolory: grafitowy, czarny, brązowy, ceglasty, czerwony.



Kolory w rzeczywistości mogą się różnić od kolorów blach dachowych Lindab.

Czas dostawy wersji ocynkowanej ok. 7 dni roboczych, czas dostawy wersji kolorowej 3-4 tygodnie.

Barierki do pomostów



KTHAPO Słupek poręczy

cena za szt.

Ikona	Rysunek techniczny	Symbol	Materiał	Cena netto	Cena brutto
		KTHAPO	O cynk	126,46	155,55
		KTHAPO	Kolor	139,99	172,19



KTIPIE Rurka poręczy

cena za szt.

Ikona	Rysunek techniczny	Symbol	Rozmiar [mm]	Materiał	Cena netto	Cena brutto
		KTIPIE	L = 3000	O cynk	55,30	68,02
		KTIPIE	L = 3000	Kolor	73,09	89,90



KTHEND Końcowa bariera poręczy

cena za szt.

Ikona	Rysunek techniczny	Symbol	Materiał	Cena netto	Cena brutto
		KTHEND	O cynk	139,61	171,72
		KTHEND	Kolor	151,59	186,46

KTHJKE Górne złącze poręczy i słupka

cena za szt.

Ikona	Rysunek techniczny	Symbol	Materiał	Cena netto	Cena brutto
		KTHJKE	O cynk	54,53	67,07
		KTHJKE	Kolor	63,81	78,49

KTHPOW Klamra słupka poręczy



cena za szt.

Ikona	Rysunek techniczny	Symbol	Materiał	Cena netto	Cena brutto
		KTHPOW	O cynk	23,98	29,50

Elementy montażowe do drabinek



KTSSAB Lamela ochronna kosza drabinki

cena za szt.

Ikona	Rysunek techniczny	Symbol	Materiał	Cena netto	Cena brutto
		KTSSAB	O cynk	54,91	67,54
		KTSSAB	Kolor	64,58	79,43

KTCSAB Obręcz ochronna kosza drabinki

cena za szt.

Ikona	Rysunek techniczny	Symbol	Materiał	Cena netto	Cena brutto
		KTCSAB	O cynk	117,95	145,08
		KTCSAB	Kolor	138,06	169,81

Dostępne kolory: grafitowy, czarny, brązowy, ceglasty, czerwony.

Kolory w rzeczywistości mogą się różnić od kolorów blach dachowych Lindab.



Czas dostawy wersji ocynkowanej ok. 7 dni roboczych, czas dostawy wersji kolorowej 3-4 tygodnie.

Zastrzegamy sobie prawo do zmiany cen bez odrębnego powiadomienia.

Bariery śniegowe


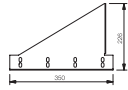
KTSNFE Przeciwnięgowa bariera płytowa

cena za mb

Ikona	Rysunek techniczny	Symbol	Rozmiar [mm]	Materiał	Cena netto	Cena brutto
		KTSNFE	L = 2500	Ocynk	64,58	79,43
		KTSNFE	L = 2500	Kolor	93,59	115,12

KTSSSF Konsola do barier płytowych do blach

cena za szt.

Ikona	Rysunek techniczny	Symbol	Materiał	Cena netto	Cena brutto
		KTSSSF	Ocynk	49,11	60,41
		KTSSSF	Kolor	58,01	71,35

Elementy dodatkowe

cena za szt.

Symbol	Produkt	Cena netto	Cena brutto
KTEPDM	Podkładka EPDM (do konsoli KTOPFS i KTSSSF)	4,75	5,84
KTPOLY	Podkładka poliuretanowa (do konsoli KTOPFS i KTSSSF)	5,87	7,22
KTSKRU	Wkręt montażowy długi 65 x 51	1,20	1,48
LBS	LBS 4,8 x 20 (cena za opakowanie 250 szt.)	29,99	36,89
KTM8	Śruba M8 8 x 25	1,20	1,48
KTM8	Śruba M8 8 x 40	2,11	2,60
KTNUT	Nakrętka M8	0,33	0,41

Kolorystyka

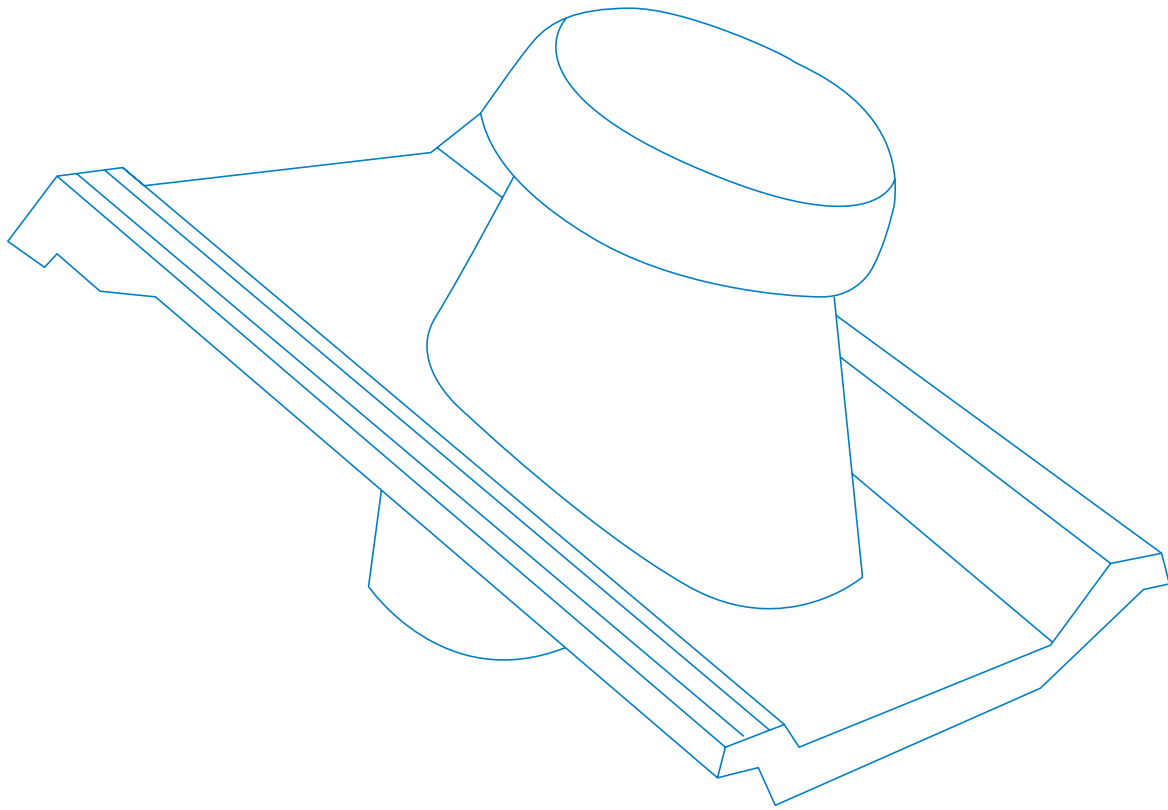
System bezpieczeństwa dachowego – tabela kolorów

Kolor	Najbliższy odpowiednik w systemie NCS	Najbliższy odpowiednik w systemie RAL
Czarny	S 9000-N	9005
Grafitowy	S 7005-B20G	7011
Brązowy	S 8005-Y80R	8017
Ceglasty	S 4040-Y80R	8004
Czerwony	S 5040-Y80R	3009

Dostępne kolory: grafitowy, czarny, brązowy, ceglasty, czerwony.

Kolory w rzeczywistości mogą się różnić od kolorów blach dachowych Lindab.

Czas dostawy wersji ocynkowanej ok. 7 dni roboczych, czas dostawy wersji kolorowej 3-4 tygodnie.



Obróbki i Akcesoria

FOP Blacha płaska

Wymiary [mm]	Grubość rdzenia [mm]	J.M.	Powłoki	Cena netto	VAT	Cena brutto
1230 x 2000	0,5	m ²	Classic*	24,99	23%	30,74
1230 x 2000	0,5	m ²	Classic mat	28,99	23%	35,66
1230 x 2000	0,5	m ²	Elite**	30,99	23%	38,12
1230 x 2000	0,5	m ²	Elite mat	31,99	23%	39,35

Istnieje możliwość zamówienia arkuszy dłuższych niż 2 mb (maks. do 100 mb).

FOPFL Blacha płaska foliowana



Wymiary [mm]	Grubość rdzenia [mm]	J.M.	Powłoki	Cena netto	VAT	Cena brutto
1230 x 2000	0,5	m ²	Classic*	26,21	23%	32,24
1230 x 2000	0,5	m ²	Classic mat	30,21	23%	37,16
1230 x 2000	0,5	m ²	Elite**	32,21	23%	39,62
1230 x 2000	0,5	m ²	Elite mat	33,21	23%	40,85

Istnieje możliwość zamówienia arkuszy dłuższych niż 2 mb (maks. do 100 mb).

NTP Gąsior do blachy dachówkowej

Ikona	Wymiary [mm] dł. kryj.	J.M.	Powłoki	Cena netto	VAT	Cena brutto
	2000	szt.	Classic*	40,00	23%	49,20
	2000	szt.	Classic mat	50,00	23%	61,50
	2000	szt.	Elite**	52,00	23%	63,96
	2000	szt.	Elite mat	53,00	23%	65,19

CTG Zamknięcie gąsiora NTP

Ikona	Rysunek techniczny	J.M.	Powłoki	Cena netto	VAT	Cena brutto
		szt.	Elite	13,22	23%	16,26

NP120 Gąsior do blachy trapezowej

Ikona	Rysunek techniczny	Wymiary [mm] dł.	J.M.	Powłoki	Cena netto	VAT	Cena brutto
		2000	szt.	Classic*	22,64	23%	27,85
		2000	szt.	Classic mat	25,66	23%	31,56
		2000	szt.	Elite**	27,88	23%	34,29
		2000	szt.	Elite mat	28,98	23%	35,65

NP170 Gąsior do blachy trapezowej

Ikona	Rysunek techniczny	Wymiary [mm] dł.	J.M.	Powłoki	Cena netto	VAT	Cena brutto
		2000	szt.	Classic*	28,38	23%	34,91
		2000	szt.	Classic mat	32,08	23%	39,46
		2000	szt.	Elite**	34,21	23%	42,08
		2000	szt.	Elite mat	35,31	23%	43,43

VISK 110 Wiatrownica

Rysunek techniczny	Wymiary [mm] dł.	J.M.	Powłoki	Cena netto	VAT	Cena brutto
	2000	szt.	Classic*	20,06	23%	24,67
	2000	szt.	Classic mat	22,72	23%	27,95
	2000	szt.	Elite**	25,37	23%	31,21
	2000	szt.	Elite mat	26,19	23%	32,21

VISK 120 Wiatrownica

Ikona	Rysunek techniczny	Wymiary [mm] dł.	J.M.	Powłoki	Cena netto	VAT	Cena brutto
		2000	szt.	Classic*	25,73	23%	31,65
		2000	szt.	Classic mat	29,15	23%	35,85
		2000	szt.	Elite**	33,05	23%	40,65
		2000	szt.	Elite mat	34,11	23%	41,96

VISKP Wiatrownica

Rysunek techniczny	Wymiary [mm] dł.	J.M.	Powłoki	Cena netto	VAT	Cena brutto
	2000	szt.	Classic*	31,69	23%	38,98
	2000	szt.	Classic mat	35,86	23%	44,11
	2000	szt.	Elite**	39,31	23%	48,35
	2000	szt.	Elite mat	40,58	23%	49,91

* do wszystkich blach w powłoce Classic w kolorach: sygnałowo-czerwonym, sygnałowo-niebieskim, srebrnym należy doliczyć 5%

** do wszystkich blach w powłoce Elite w kolorach: miedziany metallic i antracyt metallic należy doliczyć 5%

FOTP Blacha okapowa

Rysunek techniczny	Wymiary [mm] dł.	J.M.	Powłoki	Cena netto	VAT	Cena brutto
	2000	szt.	Classic*	18,12	23%	22,29
	2000	szt.	Classic mat	20,43	23%	25,13
	2000	szt.	Elite**	22,71	23%	27,93
	2000	szt.	Elite mat	23,44	23%	28,83

FOTPA Blacha okapowa

Rysunek techniczny	Wymiary [mm] dł.	J.M.	Powłoki	Cena netto	VAT	Cena brutto
	2000	szt.	Classic*	21,66	23%	26,64
	2000	szt.	Classic mat	24,27	23%	29,85
	2000	szt.	Elite**	26,61	23%	32,73
	2000	szt.	Elite mat	27,47	23%	33,79

RD Rynna koszowa

Rysunek techniczny	Wymiary [mm] dł.	J.M.	Powłoki	Cena netto	VAT	Cena brutto
	2000	szt.	Classic*	39,19	23%	48,20
	2000	szt.	Classic mat	44,20	23%	54,37
	2000	szt.	Elite**	46,73	23%	57,48
	2000	szt.	Elite mat	48,24	23%	59,34

LWXN Taśma kalenicowa (dostępne kolory: brązowy, ceglasty, antracyt) sprzedaj w pełnych rolkach

Długość rolki [m]	Szerokość [mm]	J.M.	Cena netto	VAT	Cena brutto
5,0	310	mb	9,60	23%	11,81

WR Grzebień okapu¹

Wymiary [mm] dł.	J.M.	Cena netto	VAT	Cena brutto
1000	mb	2,83	23%	3,48

BFT Farba zaprawkowa

Ikona	Dane techniczne Pojemność [ml]	Cena/szt. netto	VAT	Cena/szt. brutto
	200	44,00	23%	54,12

MH Klucz magnetyczny

Wymiary	J.M.	Cena netto	VAT	Cena brutto
nr 8	szt.	15,75	23%	19,37

LBS Śruby samobor. (zal. 6 szt./m²)

Wymiary [mm]	J.M.	Ilość w opakowaniu	Cena netto	VAT	Cena brutto
4,8x35	op.	250 szt.	29,99	23%	36,89

Uszczelki

LPTPOH Uszczelka do blachy dachówkowej LPA H (pod gąsior)

Wymiary [mm] dł.	J.M.	Cena netto	VAT	Cena brutto
1000	szt.	3,20	23%	3,94

LPTPUH Uszczelka do blachy dachówkowej LPA H (na okap)

Wymiary [mm] dł.	J.M.	Cena netto	VAT	Cena brutto
1000	szt.	1,90	23%	2,34

LPTPOL Uszczelka do blachy dachówkowej LPA L (pod gąsior)

Wymiary [mm] dł.	J.M.	Cena netto	VAT	Cena brutto
1000	szt.	2,70	23%	3,32

LPTPUL Uszczelka do blachy dachówkowej LPA L (na okap)

Wymiary [mm] dł.	J.M.	Cena netto	VAT	Cena brutto
1000	szt.	0,90	23%	1,11

¹ Produkt dostępny w kolorach: brązowym, ceglastym, czarnym.

* do wszystkich blach w powłoce Classic w kolorach: sygnałowo-czerwonym, sygnałowo-niebieskim, srebrnym należy doliczyć 5%

** do wszystkich blach w powłoce Elite w kolorach: miedziany metalic i antracyt metalic należy doliczyć 5%

UUT Uszczelka uniwersalna trójkątna

Wymiary [mm] dł.	J.M.	Cena netto	VAT	Cena brutto
1000	szt.	1,90	23%	2,34

TPS2P Uszczelka do blachy trapezowej LTP20 (pod gąsior)/LVP20 (na okap)

Wymiary [mm] dł.	J.M.	Cena netto	VAT	Cena brutto
1000	szt.	2,20	23%	2,71

TPL2P Uszczelka do blachy trapezowej LTP20 (na okap)/LVP20 (pod gąsior)

Wymiary [mm] dł.	J.M.	Cena netto	VAT	Cena brutto
1000	szt.	1,50	23%	1,85

TPS4P Uszczelka do blachy trapezowej LTP45 (pod gąsior)/LVP45 (na okap)

Wymiary [mm] dł.	J.M.	Cena netto	VAT	Cena brutto
900	szt.	3,20	23%	3,94

TPL4P Uszczelka do blachy trapezowej LTP45 (na okap)/LVP45 (pod gąsior)


Wymiary [mm] dł.	J.M.	Cena netto	VAT	Cena brutto
900	szt.	2,50	23%	3,08

Kominki i akcesoria


LTVMP² Podstawa kominka do LPA H

Ikona	Wymiary [mm]	J.M.	Cena netto	VAT	Cena brutto
	260x330	szt.	110,00	23%	135,30

LTVTR² Podstawa kominka do LPA L, LTP

Ikona	Wymiary [mm]	J.M.	Cena netto	VAT	Cena brutto
	460x355	szt.	160,00	23%	196,80


LTVK² Podstawa kominka do PLX, SRP Click

Ikona	Wymiary [mm]	J.M.	Cena netto	VAT	Cena brutto
	266x328	szt.	98,00	23%	120,54

LCSN² Kominek nieizolowany

Ikona	Wymiary [mm]	J.M.	Cena netto	VAT	Cena brutto
	ø110/300	szt.	84,00	23%	103,32

LCST² Kominek izolowany

Ikona	Wymiary [mm]	J.M.	Cena netto	VAT	Cena brutto
	ø110/350	szt.	158,00	23%	194,34


² Produkt dostępny w kolorach: czarnym, brązowym, zielonym, grafitowym, czerwonym, ceglastym.

LFCS Przewód elastyczny do kominków

Ikona	Wymiary [mm]	J.M.	Cena netto	VAT	Cena brutto
	ø110	szt.	58,00	23%	71,34

LSZMP² Przejście solara do LPA H

na zamówienie

Ikona	Wymiary [mm]	J.M.	Cena netto	VAT	Cena brutto
	100x60	szt.	280,00	23%	344,40


LSZTR² Przejście solara do LPA L, LTP

na zamówienie

Ikona	Wymiary [mm]	J.M.	Cena netto	VAT	Cena brutto
	100x60	szt.	330,00	23%	405,90

LSZK² Przejście solara do PLX, SRP Click

na zamówienie

Ikona	Wymiary [mm]	J.M.	Cena netto	VAT	Cena brutto
	100x60	szt.	280,00	23%	344,40

Folie dachowe

LTF 115 Membrana paroprzepuszczalna

sprzedaż w pełnych rolkach

Gramatura [g/m ²]	Szerokość [m]	Ilość w rolce [m ²]	J.M.	Cena netto	VAT	Cena brutto
120	1,5	75	m ²	3,58	23%	4,40

LTF 135 Membrana paroprzepuszczalna

sprzedaż w pełnych rolkach

Gramatura [g/m ²]	Szerokość [m]	Ilość w rolce [m ²]	J.M.	Cena netto	VAT	Cena brutto
140	1,5	75	m ²	3,98	23%	4,90

LPZ 110 Folia paroizolacyjna

sprzedaż w pełnych rolkach

Grubość [mm]	Szerokość [m]	Ilość w rolce [m ²]	J.M.	Cena netto	VAT	Cena brutto
0,22	1,5	75	m ²	1,92	23%	2,36

LSZ 500 Oplot z membraną

sprzedaż w pełnych rolkach

Gramatura [g/m ²]	Szerokość [m]	Ilość w rolce [m ²]	J.M.	Cena netto	VAT	Cena brutto
500	1,5	37,5	m ²	19,98	23%	24,58

Taśmy NA ZAMÓWIENIE

LRG-2PZ Taśma butylowa dwustronna

sprzedaż w pełnych rolkach

Szerokość [mm]	Ilość w rolce [mb]	J.M.	Cena netto	VAT	Cena brutto
15	45	mb	0,99	23%	1,22

LRG-2 Taśma akrylowa dwustronna

sprzedaż w pełnych rolkach

Szerokość [mm]	Ilość w rolce [mb]	J.M.	Cena netto	VAT	Cena brutto
38	50	mb	1,54	23%	1,89

LRG-1S Jednostoronna taśma polyakrylowa

sprzedaż w pełnych rolkach

Szerokość [mm]	Ilość w rolce [mb]	J.M.	Cena netto	VAT	Cena brutto
50	25	mb	1,76	23%	2,16

² Produkt dostępny w kolorach: czarnym, brązowym, zielonym, grafitowym, czerwonym, ceglasmym.

Lindab Coating Systems



Sprawdzona jakość, klasyczne zastosowanie. Powłoki **Classic** to standardowe wykończenie blachy gwarantujące jej długoletnie użytkowanie w normalnych warunkach atmosferycznych. Nasze blachy w **powłoce Classic** to rdzeń stalowy o gr. 0,4–1,00 mm powleczony warstwą cynku o gr. 225–275 g/m², która zapewnia blasze odporność na korozję. Na warstwę ocynkowaną nakładane są warstwy: pasywacyjna i podkładowa oraz organiczna powłoka poliesterowa o gr. 25 μm, które tworzą jednolitą i gładką powierzchnię błyszczącą, zabezpieczającą kolor blachy. **Powłoka Classic** może być dodatkowo uszlachetniona filmem matującym kolor. Powłoka ta charakteryzuje się dobrą plastycznością i odpornością na działanie warunków atmosferycznych, dzięki czemu plasuje się w klasie korozyjności C1–C3 i wykazuje się odpornością na promieniowanie UV (współczynnik 3). **Jakość naszych produktów w powłoce Classic potwierdzamy 15-letnią pisemną gwarancją.**



W poszukiwaniu perfekcji. Wyjątkowo odporna na zarysowania powierzchni, charakteryzuje się wysoką trwałością oraz elastycznością. **Powłoka Elite** zachowuje najwyższe parametry jakościowe dzięki zastosowaniu polimerów jako czynnika dodatkowo utwardzającego powłokę organiczną, które również znacznie wzmacniają trwałość i intensywność kolorów, dając bardzo wysoką odporność na promieniowanie UV. **Powłoka Elite** swoją niezwykłą elastyczność i odporność na warunki atmosferyczne (klasa korozyjności C4) zawdzięcza powlekanii rdzenia stalowego o gr. 0,5–1,00 mm warstwą cynku o gr. 275–350 g/m². Organiczna powłoka o gr. 50 μm gwarantuje wyjątkowo wysoką odporność blachy na zarysowania i uszkodzenia mechaniczne oraz doskonałą jakość i trwałość koloru (współczynnik odporności na promieniowanie UV 3–4). **Najwyższą jakość i niezawodność produktów w powłoce Elite potwierdzamy 30-letnią gwarancją.**



Lindab Sp. z o.o.

ul. Kolejowa 311, Sadowa

05-092 Łomianki

tel.: +48 22 489 88 00-01

fax: +48 22 751 96 67

e-mail: info@lindab.pl

www.lindab.pl

Infolinia: 801 667 669